



Хот, суурины ус
хангамж, ариутгах
татуургын ашиглалт,
үйлчилгээг
зохицуулах зөвлөл

2017 оны Гүйцэтгэлийн шалгуур үзүүлэлтийн дүн мэдээ

ТЗА-ны ахлах мэргэжилтэн
Г.Нарантуяа



Агуулга

Хяналт, үнэлгээ

- Хяналт, үнэлгээ хийх зорилго
- Ач холбогдол

Гүйцэтгэлийн шалгуур үзүүлэлтийн хэмжих түвшин

- Ногоон, шар, улаан

ТЗЭ-дийн 2017 оны тайлан МЭДЭЭНЫ ДҮН

- Ундны усны чанар
- Бохир усны цэвэрлэгээний түвшин
- Хүний нөөцийн бүрдэлт
- Үйлчилгээний хүртээмж



НАА-н байгууллагуудын үйл ажиллагааны ерөнхий танилцуулга

Ус хангамж, ариутгах татуургын ТЗ эзэмшигч аж ахуйн нэгж байгууллагууд 172

Үүнээс: Тайлан ирүүлэх нь - 137

Тайлан ирүүлсэн - 111 буюу 81.02 %

ТЗЭ-ийн нийт ажиллагсад 10177

Үүнээс: УХАТ-ын салбарт 7585

Цэвэр усны шугам сүлжээ – 3225.6 км

Бохир усны шугам сүлжээ – 1357.5 км

Хяналт, үнэлгээ

- УХАТ-ын ашиглалт, үйлчилгээ эрхэлдэг байгууллагуудын үйл ажиллагааг тогтворжуулах, сайжруулах

Үйл ажиллагааг сайжруулах

- Хэрэглэгчдэд үзүүлэх үйлчилгээний чанарыг дээшлүүлэх

Үйлчилгээний чанар

Хяналт, үнэлгээ

Салбарын зорилт тодорхойлох

Хянах, үнэлэх, харьцуулах

- Улмаар салбарын одоогийн байдалд үнэлт дүгнэлт өгч цаашдын зорилтыг тодорхойлох

Тусгай зөвшөөрөл эзэмшигчдийн үйл ажиллагааг хянаж, үнэлгээ өгөх, харьцуулах

Гүйцэтгэлийн шалгуур үзүүлэлтийг ХЭМЖИХ ТҮВШИН-2017

| № | Гүйцэтгэлийн үзүүлэлт | | Хэмжих нэгж | Гүйцэтгэлийн үзүүлэлтийн статус | | |
|---|---|--|-------------|---------------------------------|--------------|--------------|
| | | | | Ногоон | Шар | Улаан |
| 1 | Баталгаат ундны усаар хангагдсан хүн амын эзлэх хувь (ТЗЭ-ийн үйлчилгээнд хамрагсан хүн амын эзлэх хувь)-судалгаа | | | | | |
| 2 | Ундны усны чанарын түвшин | | % | 0=.. | | 0<.. |
| 3 | Тоолууржилтын түвшин | Орон нутаг | % | 100= | 75=<...<100 | 75> |
| | | УБ хот | % | 100= | | 100>... |
| 4 | Цэвэр усны нэгж уртад ногдох гэмтлийн тоо-судалгаа | | | | | |
| 5 | Бохир усны цэвэрлэгээний түвшин | Умбуур бодис | % | 90=<... | 75=<...<90 | 75>.. |
| | | Биологийн хэрэгцээт хүчилтөрөгч БХХ ₅ | % | 90=<... | 75=<...<90 | 75>.. |
| | | Химийн хэрэгцээт хүчилтөрөгч ХХХ ₅ | % | 90=<... | 75=<...<90 | 75>... |
| 6 | Боловсон хүчний бүрдэлт | | % | 30=<.. | 30>...>=20 | 20>... |
| 7 | Үйлчилгээний хүртээмж | | хүн | 200=<..<=250 | 250<...<=300 | 300<...<=200 |

| № | Гүйцэтгэлийн үзүүлэлт | | Хэмжих нэгж | Гүйцэтгэлийн үзүүлэлтийн статус | | |
|--------------|--|-------------------------|-------------|---------------------------------|----------------|----------|
| | | | | Ногоон | Шар | Улаан |
| 8 | 1м ³ усанд зарцуулсан цахилгаан эрчим хүч | Цэвэр олборлоход ус | кВт.ц | буурсан | өөрчлөгдөөгүй | ихэссэн |
| | | Бохир цэвэрлэхэд ус | кВт.ц | буурсан | өөрчлөгдөөгүй | ихэссэн |
| 9 | Орлого болоогүй ус | Цэвэр | % | 5>=... | 5=<...<18 | 18>... |
| | | Бохир | % | 10>=... | 10=<...<20 | 20>... |
| 10 | Нэг хүний хоногт хэрэглэж буй усны хэмжээ-судалгаа | Орон сууцны хэрэглэгч | л/хон | | | |
| | | Гэр хорооллын хэрэглэгч | л/хон | | | |
| 11 | Борлуулсан 1м ³ усанд ногдох үйл ажиллагааны зардал | Аймаг, орон нутаг | төг | 1500 | 1500<...=<2000 | 2000<.. |
| | | УБ хот | | <600 | 600<...=<1000 | 1000<.. |
| 12 | Борлуулалтын орлогын шаардагдах хэмжээ | | % | ...=1 | 1.0<...=<1.05 | ...>1.05 |
| 13 | Орлогын нэг төгрөгт ногдох зардал | | төг | ...=<1.0 | 1.0<...=<1.15 | .. >1.15 |
| 14 | Авлага цуглуулалт | | % | 95=<... | 85<...<95 | 85>... |
| НИЙТ ОНОО /% | | | | | | |

Үйл ажиллагааны тайлан мэдээ ирүүлсэн байдал

Тайлан мэдээний ирц



2015

85%

2016

92%

2017

81%

Дүгнэгдсэн KPI үзүүлэлт



2015

10 үзүүлэлт

2016

14 үзүүлэлт

2017

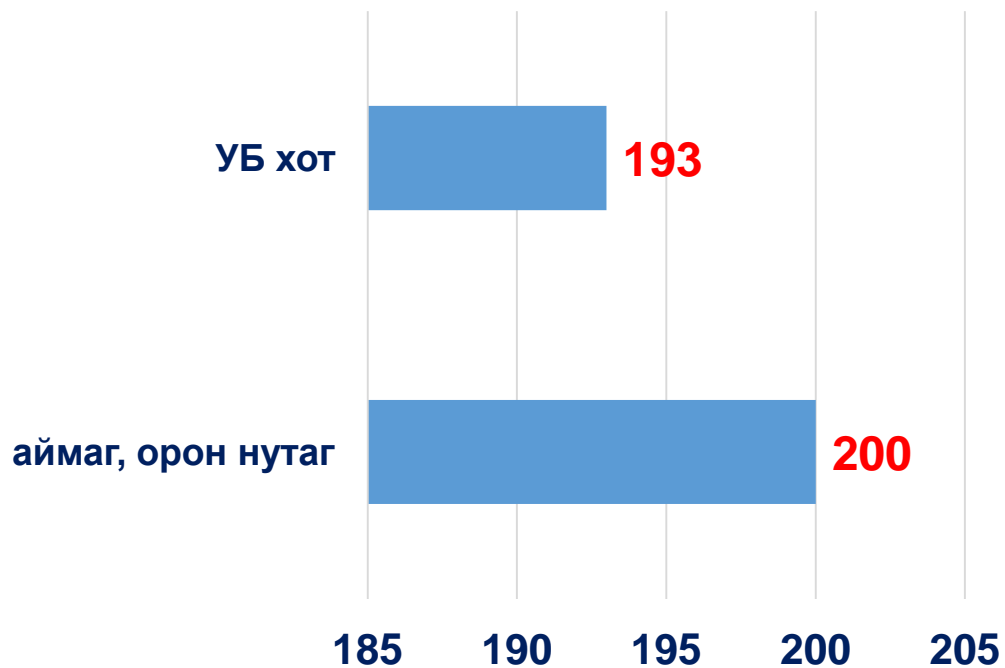
14 үзүүлэлт



Үйл ажиллагааны тайлангаас Үйлчилгээний хүртээмж

/2017 он/

Үйлчилгээний хүртээмж, хүн

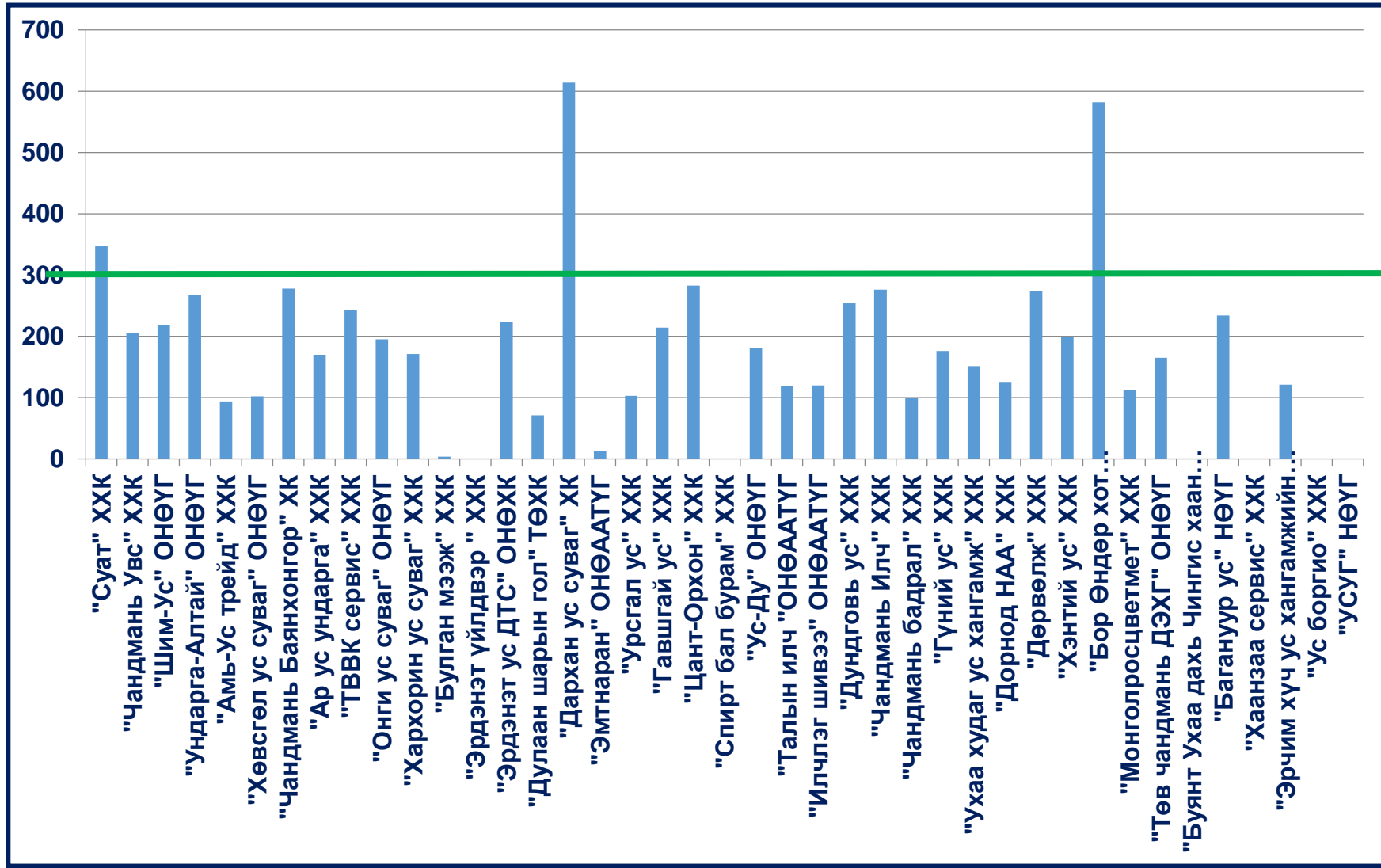


Салбарын хэмжээнд УХАТ-ын байгууллагуудын үйлчилгээний хүртээмжийг тухайн байгууллагын нэг ажилтанд ноогдох хэрэглэгчийн тоогоор илэрхийлдэг бөгөөд 2017 оны байдлаар улсын дундаж үзүүлэлт $YX=196$ хүн байгаа нь үйлчилгээний хүртээмж хэвийн хангалттай түвшинд байгааг харуулж байна.



Үйлчилгээний хүртээмж

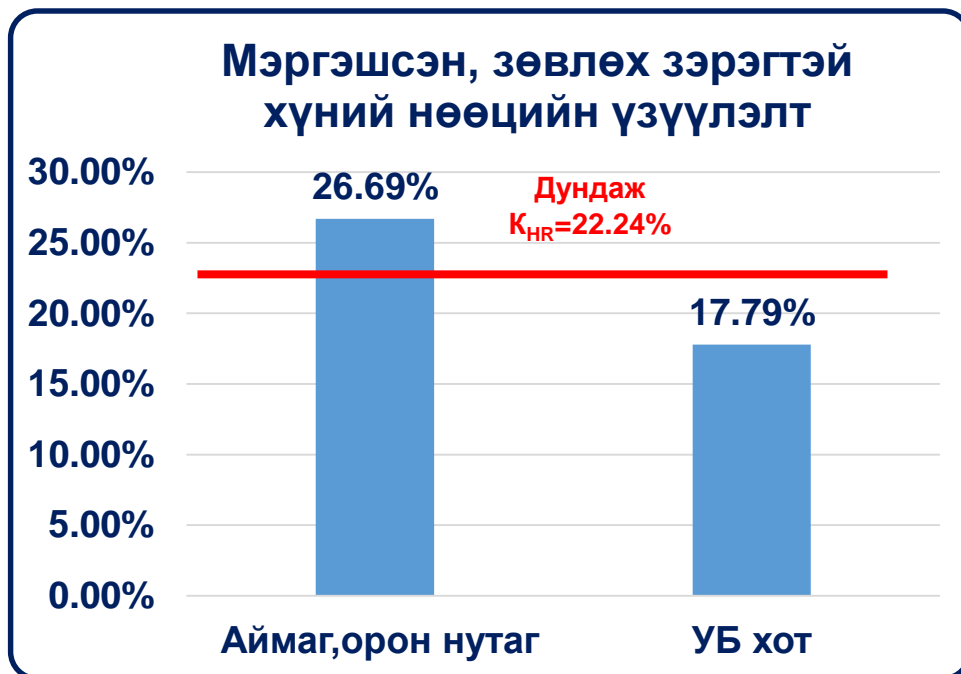
/2017 он/



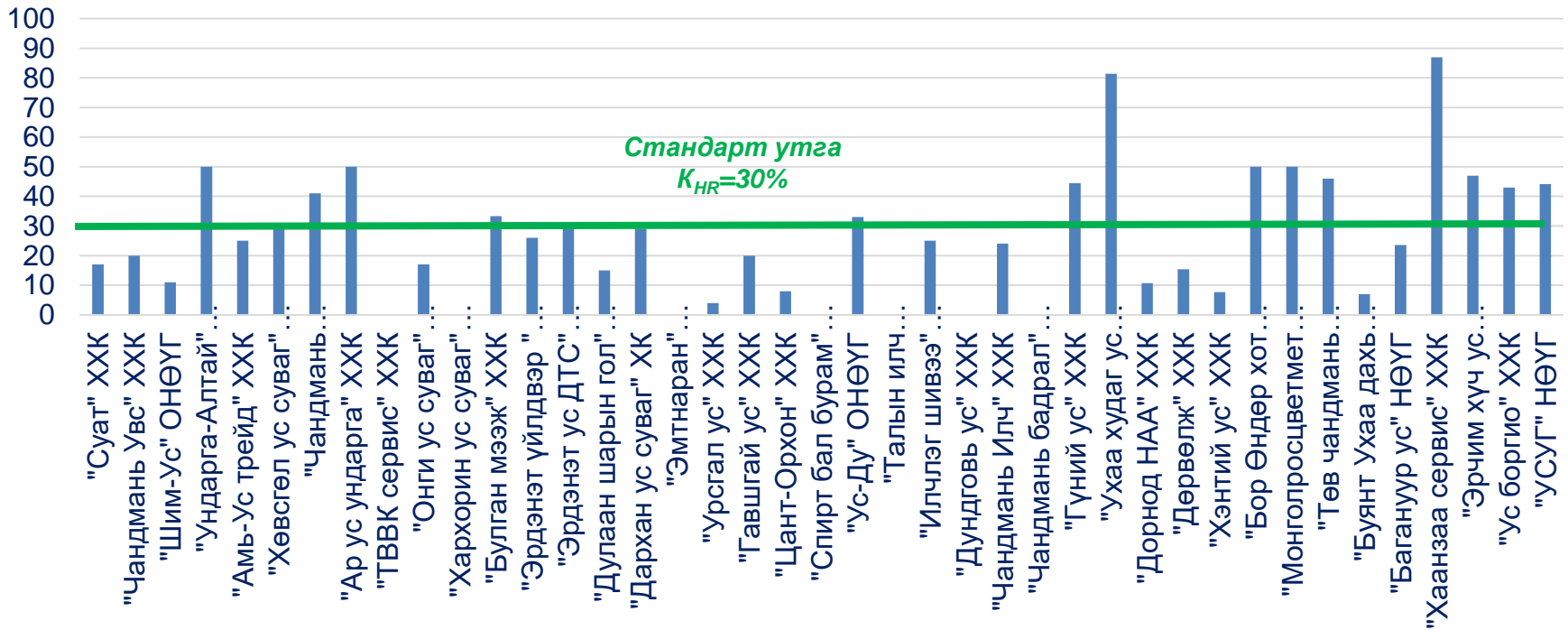


Үйл ажиллагааны тайлангаас Хүний нөөцийн бүрдэлт

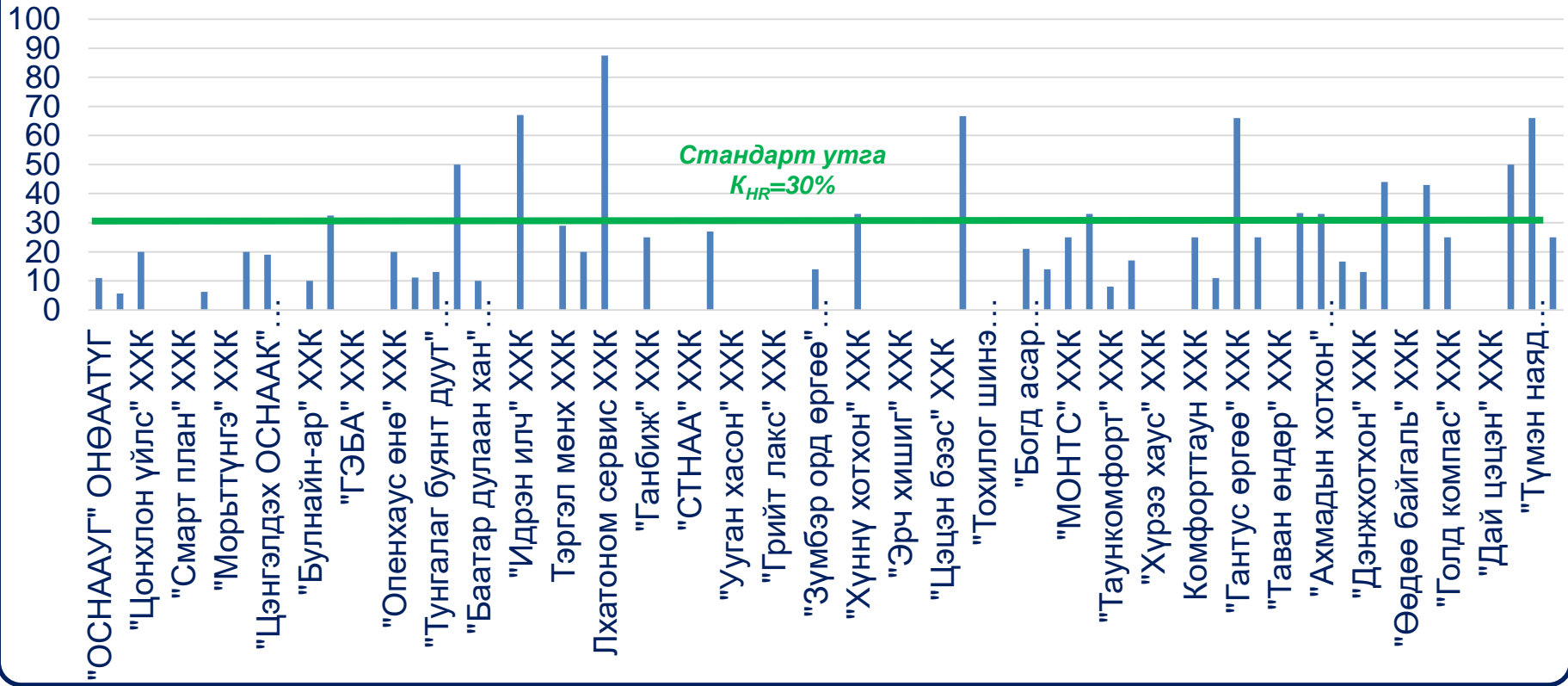
/2017 он/



Орон нутгийн ТЗЭ-чдийн мэргэшсэн, зөвлөх зэрэгтэй хүний нөөцийн үзүүлэлт



УБ хотын ТЗЭ-чдийн мэргэшсэн, зөвлөх зэрэгтэй хүний нөөцийн үзүүлэлт



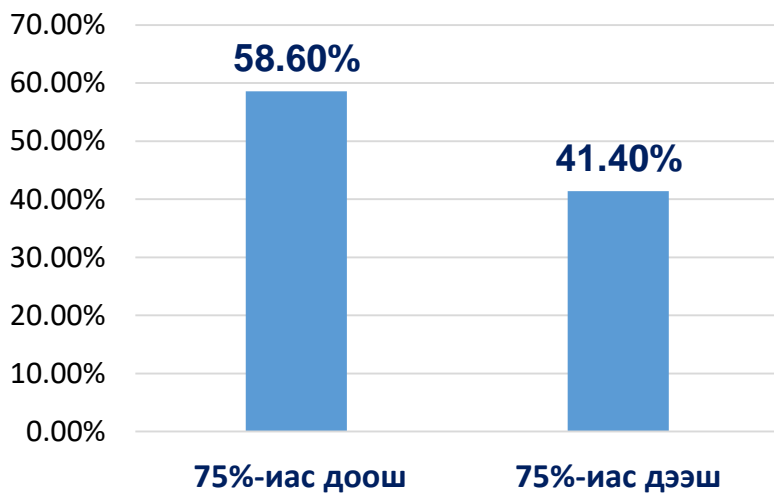


Бохир усны цэвэрлэгээний түвшин

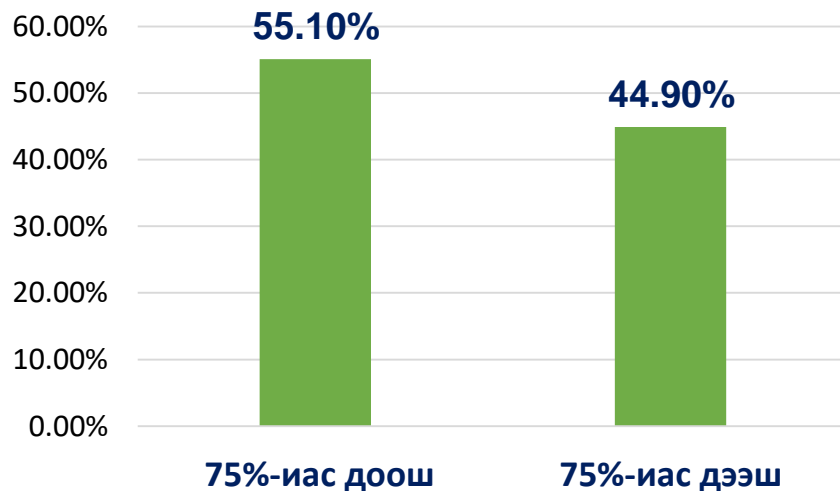
/2017 он/

Байгаль орчныг бохирдуулахгүй байх, байгальд үзүүлэх сөрөг нөлөөллийг бууруулах зорилгоор бохир ус цэвэрлэх байгууламжийн цэвэрлэгээний түвшинг умбуур бодис, биологийн хэрэгцээт хүчилтөрөгч зэрэг үзүүлэлтээр тодорхойлдог.

Умбуур бодис, %



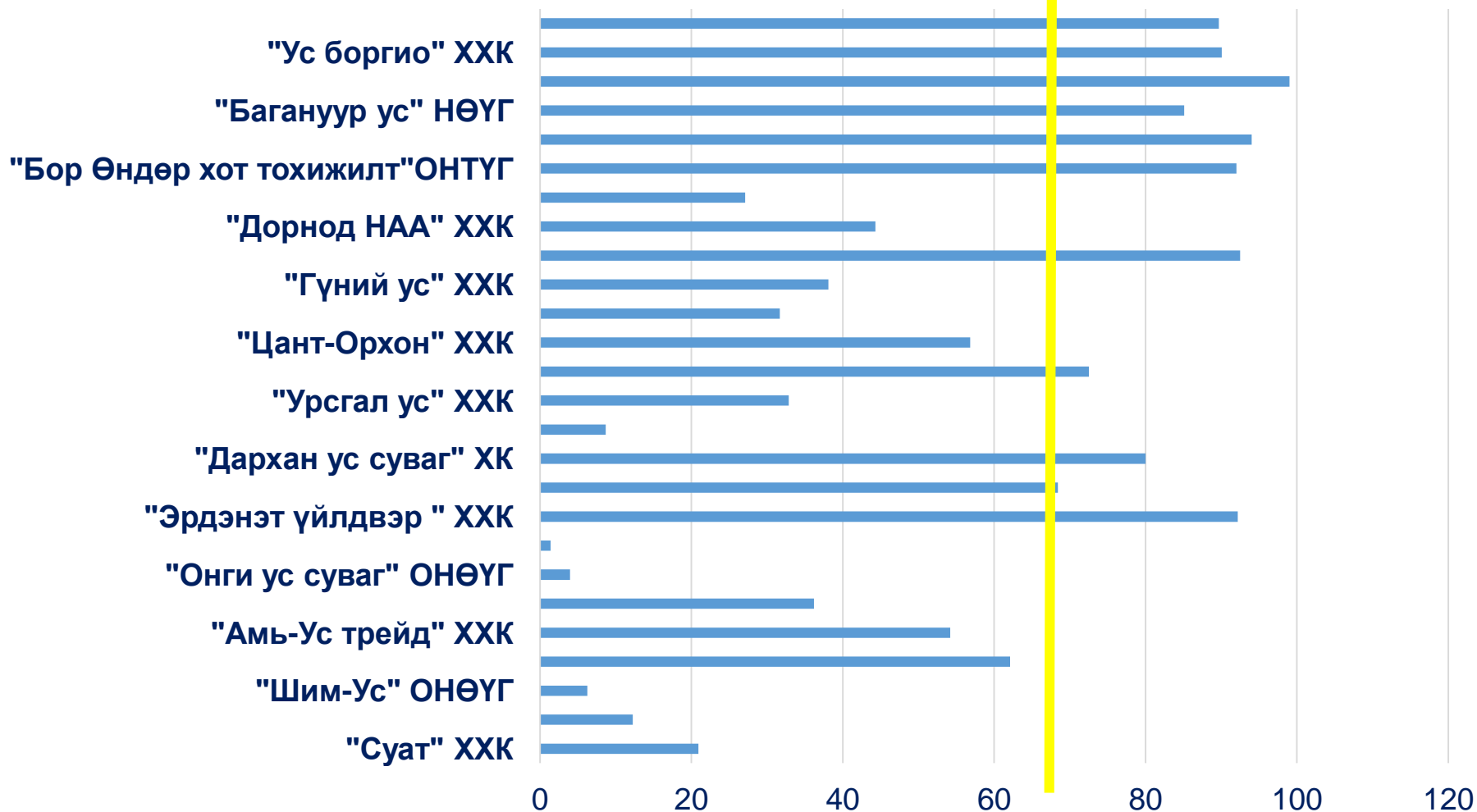
Цэвэрлэгээний түвшин, БХХ5,%





Бохир усны цэвэрлэгээний түвшин

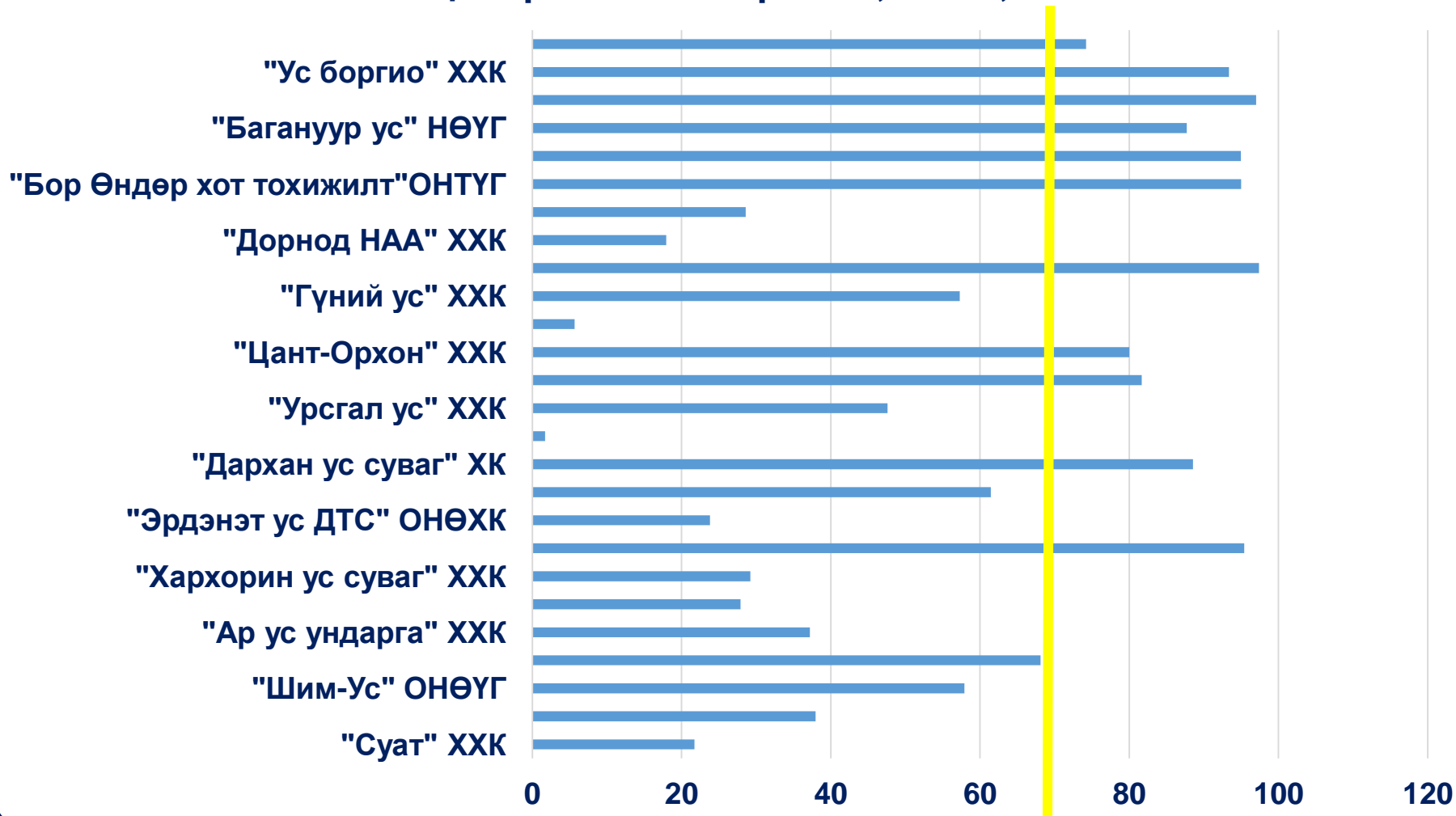
Умбуур бодис, %





Бохир усны цэвэрлэгээний түвшин

Цэвэрлэгээний түвшин, БХХ5,%





ТЗЭ-дийн үйл ажиллагааг дүгнэх

| № | Гэрээний заалт | Бие лэлт | Дээд оноо %/ |
|---------------------|---|----------|--------------|
| 1. | Аж ахуйн нэгж, байгууллагынхаа үйл ажиллагааны стратеги болон бизнес төлөвлөгөөг батлан мөрдөж ажиллана. | | 15 |
| 2. | Холбогдох хууль тогтоомж болон эрх бүхий байгууллага, албан тушаалтнаас батлан гаргасан дүрэм, журмыг чанд биелүүлэн, үйлчилгээний чанар, стандартыг мөрдөж, хэрэглэгчийн эрх ашгийг дээдлэн ажиллана. | | 10 |
| 3. | Үйл ажиллагааны болон санхүү эдийн засгийн тайлан мэдээг батлагдсан загварын дагуу тогтоосон хугацаанд Зохицуулах зөвлөлд ирүүлж, гэрээний биелэлтийг дүгнүүлнэ. | | 10 |
| 4. | Үйл ажиллагаа явуулахдаа хөдөлмөрийн аюулгүй байдал, эрүүл ахуйн нөхцөл шаардлагыг хангаж, нийт ажилтан, албан хаагчдын хөдөлмөр хамгаалал, аюулгүй ажиллагааг ханган ажиллана. | | 10 |
| 5. | Зохицуулах зөвлөлөөс тогтоосон хуваарийн дагуу тусгай зөвшөөрлийн зохицуулалтын үйлчилгээний хөлсийг хугацаанд нь төлнө. | | 10 |
| 6. | Тусгай зөвшөөрөлд заасан үйл ажиллагаанаас олох орлогын төлөвлөгөөг жил бүрийн 12 дугаар сарын 01-ний дотор Зохицуулах зөвлөлд ирүүлнэ. | | 10 |
| 7. | Эх үүсвэрийн болон зөөврийн ус хангамжтай ус түгээх байрны усан сан, ус хадгалах савны цэвэрлэгээ, халдваргүйжүүлэлтийг MNS 5775:2007 стандартын дагуу улирал тутам хийж, акт үйлдэн баримтжуулах бөгөөд лабораториор хянан баталгаажуулсан тухай тэмдэглэл хөтөлнө. | | 15 |
| 8. | Ус түгээх байраар дамжин хэрэглэгчдийг хангаж буй ундны усны эрүүл ахуйн шаардлага, чанар, аюулгүй байдлыг бүрэн хариуцаж, хяналт тавьж ажиллана. | | 10 |
| 9. | Тусгай зөвшөөрөл эзэмшигч нь Хот, суурины ус хангамж, ариутгах татуургын ашиглалтын тухай хуулийн 10 дугаар зүйлийн 10.1.6-д заасан нөхцөл байдал үүссэн, өөрийн хариуцдаг орон сууцны барилга болон үйлчилгээг бусдад шилжүүлэх, шинээр орон сууцны барилгын ашиглалт, засвар, үйлчилгээг хариуцахаар хүлээн авсан бол Зохицуулах зөвлөлд албан ёсоор тухай бүр мэдэгдэнэ. | | 5 |
| 10. | Байгууллага өөрийн гэсэн цахим хуудастай байх. | | 5 |
| НИЙТ ОНОО %/ | | | 100% |

Дүгнэлт:

Та бүхэн хэрэглэгчдийг цэвэр усаар хангах, хэрэглээнээс гарсан бохир усыг татан зайлуулах үйлчилгээг 24 цагийн турш тасралтгүй үзүүлэх үүрэгтэй. Үүний тулд өөрсдийгөө хянах, шалгах гол шалгуур нь энэхүү KPI буюу ГШҮ юм.

Уг үзүүлэлтийг гаргахад инженерийн анхан шатны бүртгэлийг үнэн, зөв хөтлөх, жил бүрийн тайлан мэдээг бодит байдалд тулгуурлан хийх явдал хамгийн чухал байдаг.

Салбарын хэмжээнд яригдаж буй үзүүлэлт бүхний утганы цаана та бүхний тайлан мэдээнд бичсэн тоо байдаг ба салбарын цаашдын бодлого, зорилтыг тодорхойлоход суурь тоо баримт болдог гэдгийг ойлгож, өдөр тутамынхаа ажилд анхан шатны бүртгэл хөтлөлтийг тогтмол хийж, хэвших шаардлагатай байна.



Анхаарал хандуулсанд баярлалаа

