



**Хот, суурины ус хангамж,
ариутгах татуургын ашиглалт,
үйлчилгээг зохицуулах
ЗӨВЛӨЛ**



**ТЗЭ-дийн үйл
ажиллагаанд
хийсэн хяналт,
үнэлгээ, дүгнэлт**



**Зөвлөлийн нарийн бичгийн дарга
бөгөөд ТЗА-ны дарга Г.Нарантуяа
2018.10.10**

Агуулга

ТЗЭ-дийн үйл ажиллагааны ерөнхий танилцуулга

- Ерөнхий үзүүлэлт
- Усны чанар
- Шугам сүлжээ
- Цэвэрлэх байгууламж
- Хүний нөөц

ТЗЭ-дийн 2017 оны үйл ажиллагааг дүгнэсэн байдал

- Гүйцэтгэлийн шалгуур үзүүлэлт /KPI/
- Гүйцэтгэлийн гэрээний биелэлт
- Дүгнэлт, зөвлөмж

НАА-н ТЗЭ байгууллагуудын үйл ажиллагааны ерөнхий танилцуулга

Тусгай зөвшөөрөл эзэмшигчдийн судалгаа

№	ТЗЭ-чийн төрөл	Он/тоо						
		2012	2013	2014	2015	2016	2017	2018.10.01
1	УСУГ болон аймаг, орон нутгийн нийтийн аж ахуйн байгууллагууд	39	42	44	42	42	48	50
2	Орон сууц ашиглалтын үйл ажиллагаа эрхэлж буй байгууллагууд:	56	67	55	69	84	84	85
	Үүнээс: УБ хотын улсын өмчит	23	24	3	6	6	4	3
	УБ хотын хувийн хэвшлийн	33	43	52	63	78	80	82
3	Бохир ус тусгай зориулалтын машинаар зөөвөрлөх үйлчилгээ эрхэлдэг компани	0	5	20	27	28	38	41
4	УХАТ-ын туршилт, тохируулгын компани	0	1	1	1	0	1	2
5	Бохир ус цэвэрлэх байгууламжийн ашиглалт эрхэлдэг байгууллага	1	1	1	1	1	1	1
6	Цэвэр ус олборлон цэвэршүүлдэг компани	2	7	9	8	7	1	2
	Дүн	98	123	130	148	162	172	181

НАА-н ТЗЭ байгууллагуудын үйл ажиллагааны ерөнхий танилцуулга

Ус хангамж, ариутгах татуургын ТЗ
эзэмшигч аж ахуйн нэгж
байгууллагууд 172

Үүнээс: Тайлан ирүүлэх нь - 137
Тайлан ирүүлсэн - 111 буюу 81.02 %

ТЗЭ-ийн нийт ажиллагсад 8739

Үүнээс: УХАТ-ын салбарт 7585

Цэвэр усны шугам сүлжээ – 3225.6 км

Бохир усны шугам сүлжээ – 1357.5 км

Ундны усны чанар

2018.01.01-ний байдлаар/

Хэрэглэгчдийг стандартад нийцсэн усаар хангахад хяналт тавих зорилгоор ундны усны шинжилгээний стандартад нийцээгүй тоог, шинжилгээ авсан тоотой харьцуулж стандартын шаардлага хангаагүй тохиолдлын эзлэх хувийг тодорхойлдог.

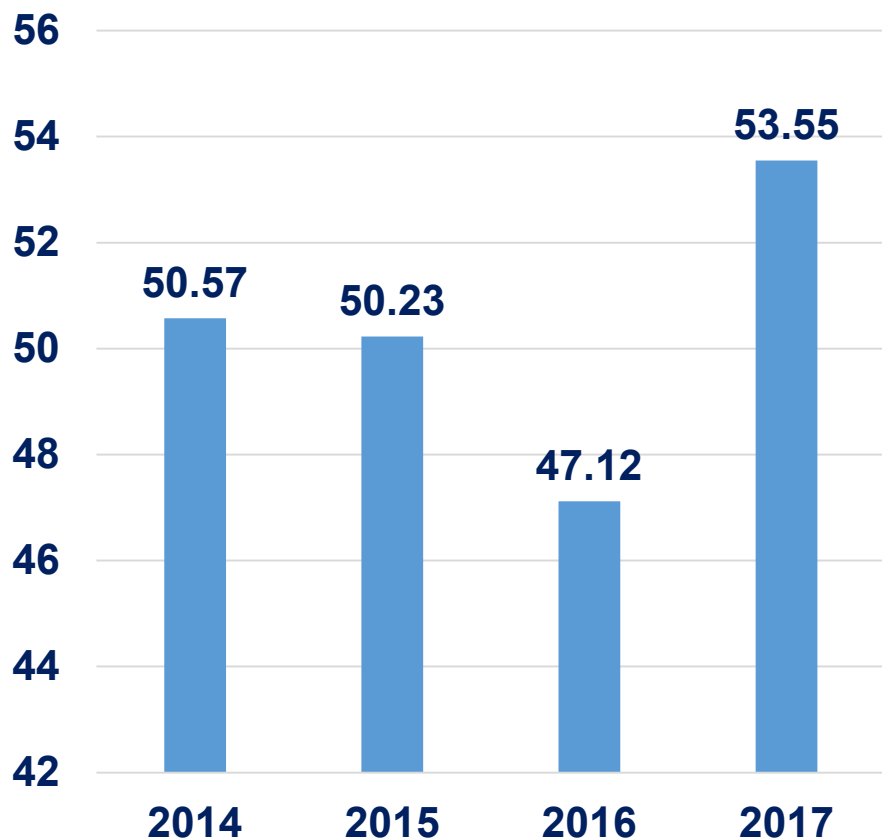


10 гаруй гүний худаг бүхий 4-н ТЗЭ байна.

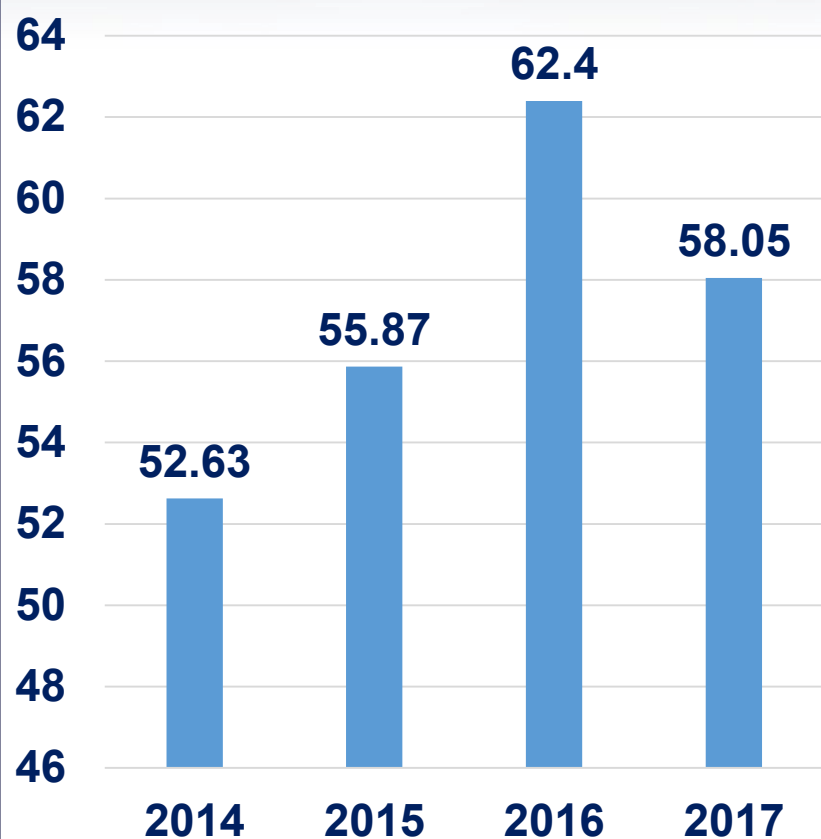
Бохир ус цэвэрлэх байгууламжийн ЦЭВЭРЛЭГЭЭНИЙ ТҮВШИН

/2018.01.01-ний байдлаар/

Умбуур бодис, %

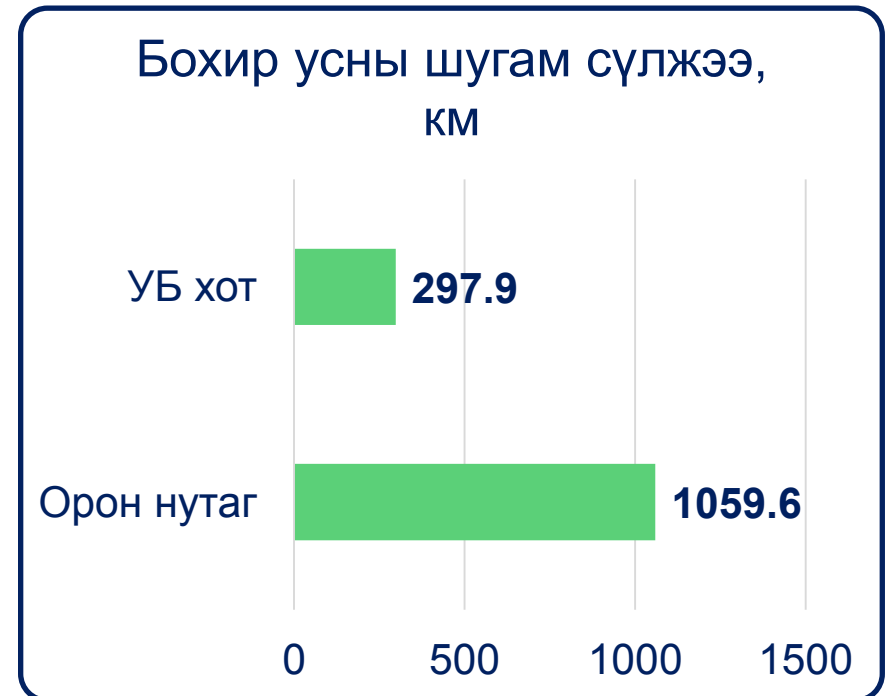


БХХ мг/л O₂, %



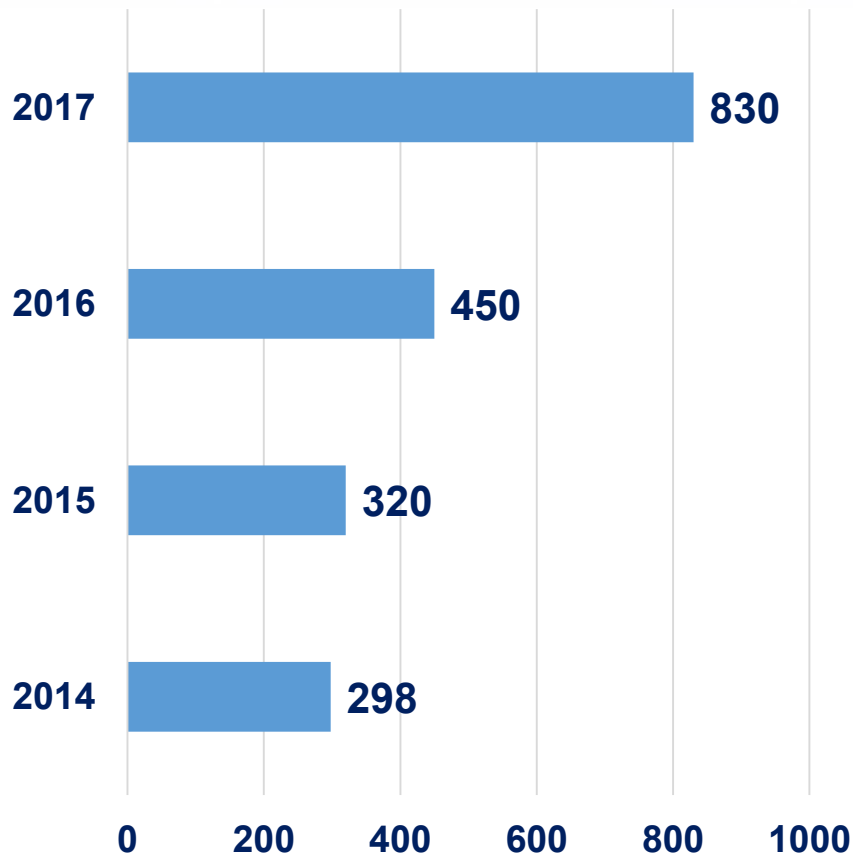
ТЗЭ-дийн цэвэр, бохир усны шугам сүлжээ

2017 оны жилийн эцсийн тайлан мэдээ ирүүлсэн 111 ТЗЭ-ийн дүнгээр ус хангамж, ариутгах татуургын тусгай зөвшөөрөл эзэмшиж буй байгууллагууд улсын хэмжээнд ф15-ф900 мм-ийн диаметр бүхий нийт 3.2 мянган км орчим урт цэвэр ус хангамжийн шугам сүлжээ, ф50-ф1400 мм-ийн диаметр бүхий 1.4 мянга шахам км урттай бохир усны шугам сүлжээ хариуцан ажиллаж байна.

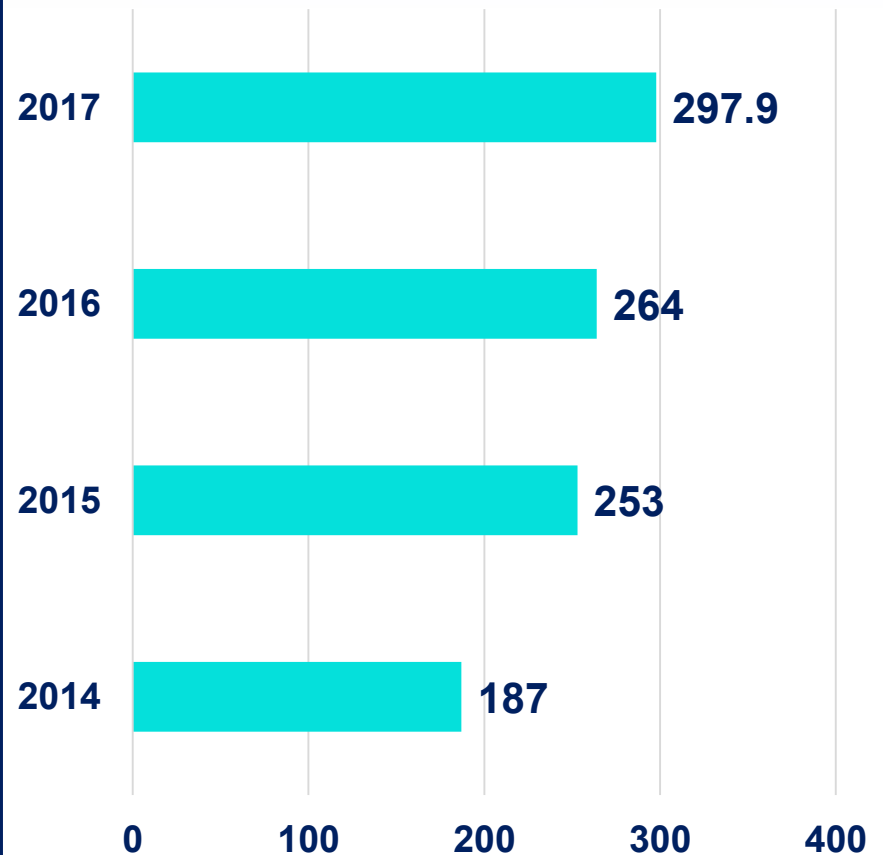


Орон сууцны барилгын цэвэр, бохир усны шугам сүлжээ

Цэвэр усны шугам сүлжээний урт, км



Бохир усны шугам сүлжээний урт, км



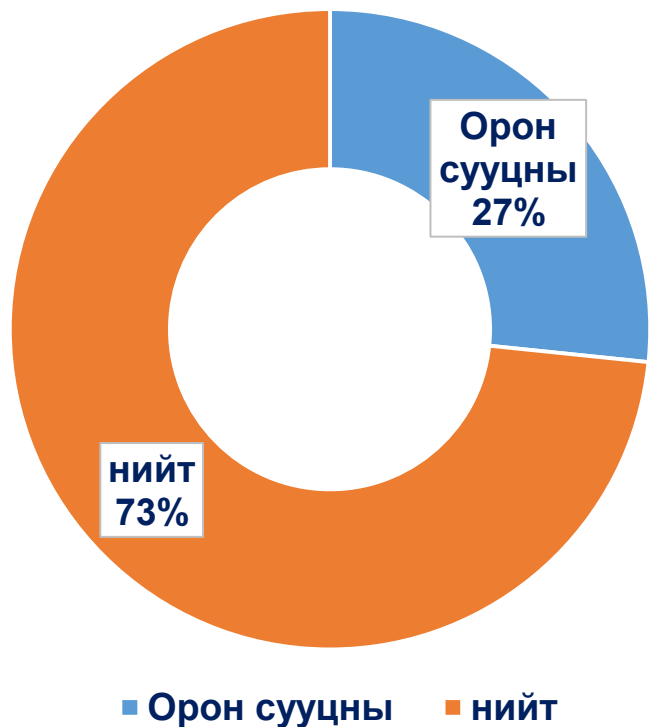
Салбарын хүний нөөцийн судалгаа

Салбарт ажиллагсдын тоо

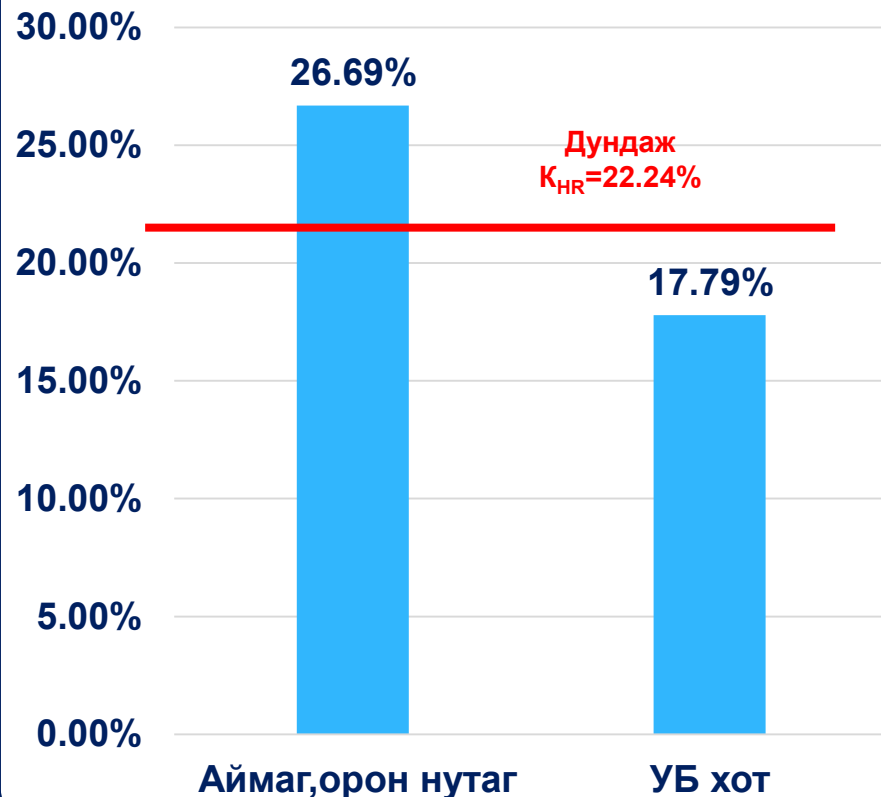


Хүний нөөцийн бүрдэлт 2017 оны тайлан мэдээгээр

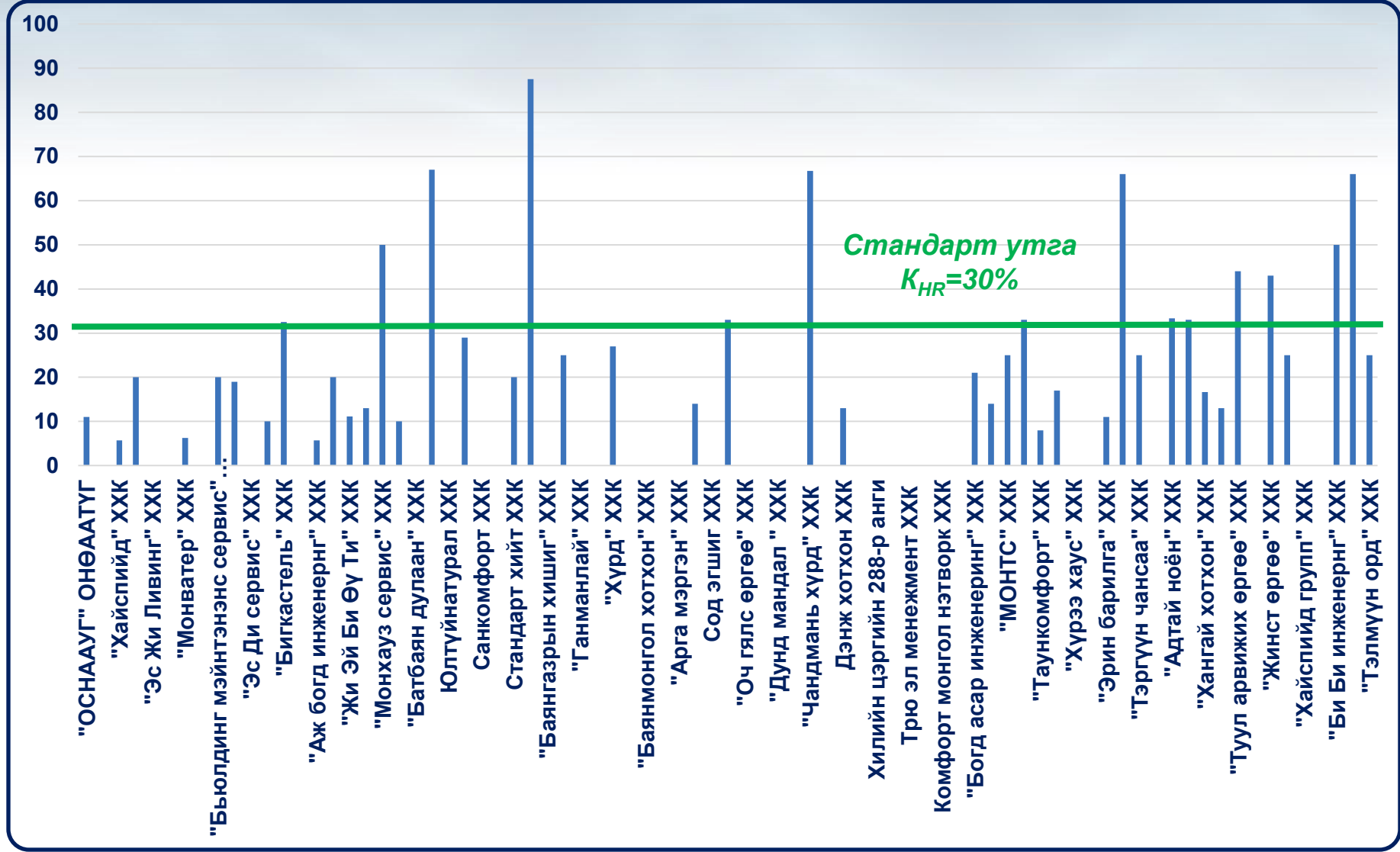
Салбарт ажиллагсдын ангилал



Мэргэшсэн, зөвлөх зэрэгтэй хүний нөөцийн үзүүлэлт

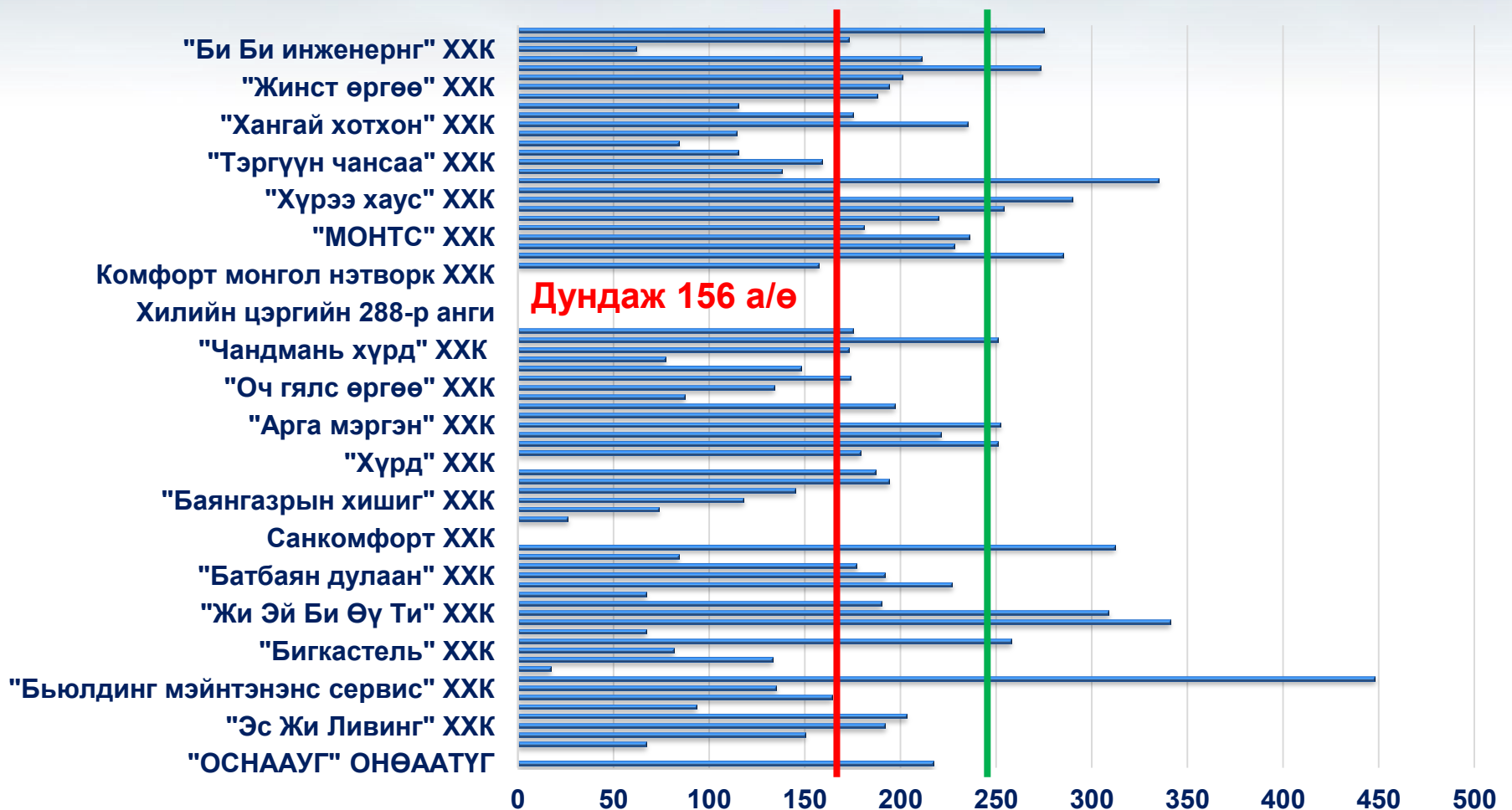


Мэргэшсэн, зөвлөх зэрэгтэй хүний нөөцийн үзүүлэлт



Үйлчилгээний хүртээмж

УБ хотын ТЗЭ-ийн 2017 оны тайлан мэдээнээс



Шалгуур үзүүлэлтийн утга

Тусгай зөвшөөрлийн гүйцэтгэлийн шалгуур үзүүлэлт дүгнэх загвар

№	Гүйцэтгэлийн шалгуур үзүүлэлт		Хэмжих нэгж	Гүйцэтгэлийн үзүүлэлтийн статус		
				Ногоон	Шар	Улаан
1	Баталгаат ундны усаар хангагдсан хүн амын эзлэх хувь (ТЗЭ-ийн үйлчилгээнд хамрагсан хүн амын эзлэх хувь)-судалгаа					
2	Ундны усны чанарын түвшин		%	0=..		0<..
3	Тоолууржилтын түвшин	Орон нутаг	%	100=	75=<...<100	75>
		УБ хот	%	100=		100>...
4	Цэвэр усны нэгж уртад ногдох гэмтлийн тоо-судалгаа					
5	Бохир усны цэвэрлэгээний түвшин	Умбуур бодис	%	90=<...	75=<...<90	75>..
		Биологийн хэрэгцээт хүчилтөрөгч БХХ ₅	%	90=<...	75=<...<90	75>..
		Химийн хэрэгцээт хүчилтөрөгч ХХХ ₅	%	90=<...	75=<...<90	75>...
6	Боловсон хүчний бүрдэлт		%	30=<..	30>...>=20	20>...
7	Үйлчилгээний хүртээмж		хүн	200=<..<=250.	250<...<=300	300<...<=200
8	1м ³ усанд зарцуулсан цахилгаан эрчим хүч	Цэвэр ус олборлоход	кВт.ц	буурсан	өөрчлөгдөөгүй	ихэссэн
		Бохир ус цэвэрлэхэд	кВт.ц	буурсан	өөрчлөгдөөгүй	ихэссэн

Шалгуур үзүүлэлтийн утга

9	Орлого болоогүй ус	Цэвэр	%	5>=...	5=<...<18	18>...
		Бохир	%	10>=...	10=<...<20	20>...
10	Нэг хүний хоногт хэрэглэж буй усны хэмжээ-судалгаа	Орон сууцны хэрэглэгч	л/хон			
		Гэр хорооллын хэрэглэгч	л/хон			
11	Борлуулсан 1м3 усанд ногдох үйл ажиллагааны зардал	Аймаг, орон нутаг	төг	=<1500	1500< ...=<2000	2000< ..
		УБ хот		=<600	600< ...=<1000	1000< ..
12	Борлуулалтын орлогын шаардагдах хэмжээ		%	...=1	1.0<...=<1.05	...>1.05
13	Орлогын нэг төгрөгт ногдох зардал		төг	...=<1.0	1.0< ...=<1.15	.. >1.15
14	Авлага цуглуулалт		%	95=<...	85<...<95	85>...
НИЙТ ОНОО /%/						

ТЗЭ-дийн 2017 оны үйл ажиллагааг дүгнэсэн байдал

ТЗЭ-ийн нэр	Хүний нөөцийн бүрдэлт, %	Үйлчилгээний хүртээмж	Борлуулалтын орлогын шаардах хэмжээ - БОш	Орлогын 1 төгрөгт ногдох зардал	Борлуулсан 1 м3 усанд ноогдох үйл ажиллагааны зардал		Авлага цуглуулалт	Тоолууржилт		Усны алдагдлын хувь
					1м3 - 3цу төгрөг	1м3 - 3бу төгрөг		ҮААН Байгууллага	Айл өрх	
"ОСНААУГ" ОНӨААТҮГ	11	217	1.001	1.02	1049.9	450.4	109.6	100	69	12
"ХИХУГ" НӨААТҮГ			0.954	1.57	1313.5	562.9	206	100	99	9
"Хайспийд" ХХК	5.7	67		1.74	1630.1	654.5	87.2	100	100	10
"Цонхлон үйлс" ХХК	20	150		1.15	1075.5	460.9	25.9	100	100	3
"Эс Жи Ливинг" ХХК	0	192		1	1005.6	433	112.3	100	100	0
"Смарт план" ХХК	0	203	1074	1.04	947.7	406.2	155.1	100	100	0
"Монватер" ХХК	6.25	93	1336	1.13	1113.4	477.2	197.6	100	100	6
"Морьтгүнгэ" ХХК	0	164	0.913	1.03	1171.6	502.1	104.7	100	100	13
"Бьюлдинг мэйнтэнэнс сервис" ХХК	20	135		1.59	2272.9	1.011	324.6	100	100	4
"Цэнгэлдэх ОСНААК" ХХК	19	448		0.96	918.2	393.5	203.8	100	100	0
"Эс Ди сервис" ХХК		17	0.797	2.7	3079.6	1319	504.1		100	0
"Булнайн-ар" ХХК	10	133	1.098	1.08	1115.6	478.1	263	100	100	3
"Бигкастель" ХХК	32.5	81.4		1.08	1154.6	494.8	34.6	100	100	6
"ГЭБА" ХХК	0	258								
"Аж богд инженернг" ХХК	5.7	67	2.542	1.45	2291.3	982	102.7	100	100	22
"Опенхаус өнө" ХХК	20	341	1.08	1.17	1061.2	454.8	125.4	100	100	4
"Жи Эй Би Оү Ти" ХХК	11.11	308.8		1.88	1210.6	518.8	110		100	8
"Тунгалаг буянт дуут" ХХК	13	190	0.817	1.21	903.9	387.4	97	100	100	6
"Монхауз сервис" ХХК	50	67	2.566	2.9	2815.2	1220.3	89.5	100	100	47
"Баатар дулаан хан" ХХК	10	227	955.16	1.77	1979.9	848.5	248.6	100	100	27
"Батбаян дулаан" ХХК		192	1.087	1.12	1032.7	442.6	108.3	100	100	7
"Идрэн илч" ХХК	67	177		1.01	824.1	353.2	203.2	100	100	0
Юлтүйнатурал ХХК	0	84		1.77		596.9	2023.2	100	100	0
Тэргэл мөнх ХХК	29	312		1.04	940.2	403	39.6	100	100	4
Санкомфорт ХХК				0.87	783.5	335.8	101.1	100	100	20
Гурван оргил таун ХХК				1.07	952.1	408	109.7	100	100	2
Лхатонорм сервис ХХК	87.5	73.4	0.241	1.35	969.9	415.7	0	100	100	3
"Баянгазрын хишиг" ХХК	0	118		1.96	1512.1	636.3	110.8	100	100	3

ТЗЭ-дийн 2017 оны үйл ажиллагааг дүгнэсэн байдал

"Ганманлай" ХХК	0	194		0.8	1028.7	440.9	86.4	100	90	4
"СТНАА" ХХК	0	187		1.23	1034.2	443.2	113.9	100	100	0
"Хүрд" ХХК	27		0.903	0.9	848.6	363.7	989	100	100	27
"Ууган хасон" ХХК	0	179	0.917	1.04	873.5	374.5	109.7	100	100	0
"Баянмонгол хотхон" ХХК	0	251	1.024	1.05	960.9	414.2	199.7	100	100	1
"Грийт лакс" ХХК	0	221	1.163	1.14	974.5	417.7	100	100	100	0
"Арга мэргэн" ХХК	0	252	0.972	1.04	921.7	395	174.2	100	100	11
"Зүмбэр орд өргөө" ХХК	14	166	1.076	1.09	943.3	404.3	124.8	100	100	8
Сод эгшиг ХХК	0	197		1.15	1085.4	465.2	105.4	100	100	0
"Хүннү хотхон" ХХК	33	87	2.18	1.34	1204	516	113.2	100	100	13
"Оч гялс өргөө" ХХК	0	134	1.255	0.88	864.2	864.2	98.2	100	100	2
"Эрч хишиг" ХХК	0	174		1.51	1513.4	648.6	367.7	100	100	2
"Дунд мандал " ХХК	0	148		1.04	623.3	623.3	106.9	100	100	0
"Цэцэн бээс" ХХК	0	77		1.04	1001.3	429.1	61.6	100	100	1
"Чандмань хүрд" ХХК	66.7	173		0.98	888.6	380.8	108.1	100	100	9
"Тохилог шинэ ертөнц" ХХК	0	251	0.987	1.03	924.4	396.2	109.9	100	100	0
Дэнж хотхон ХХК	13	175		1.18	1258.5	539.3	203.3	100	96	11
Гангар орд ХХК				1.14	1019.1	436.7	90.8	100	99.7	7
Хилийн цэргийн 288-р анги				1.79	857	367.3	1036.8	100	59	5
Ган инженеринг ХХК			0.649	0.88	825.6	353.8	209.1	70	100	-24
Трю эл менежмент ХХК				1.15	979.8	419.9	103.1	100	100	0
Эмпати хаус ХХК				2.22	3809	1632	216.8	100	100	12
Комфорт монгол нэтворк ХХК				1.33	1240	531.4	121.9	100	100	0
"Тэмүүн эгшигт өргөө" ХХК	0	157	1.153	0.99	945.7	405.3	85.2	100	100	3
"Богд асар инженеринг" ХХК	21	285	1.113	1.13	1.017	436.1	103.6	100	100	6
"Хаусинг холд" ХХК	14	228	1.022	1.05	973.1	417	121.2	100	100	12
"МОНТС" ХХК	25	236		1.05	864.2	370.4	127.7	100	97	-16
"КСИМС" ХХК	33	181		1.02	871.4	373.5	115.7	100	100	3
"Таункомфорт" ХХК	8	220	1.069	1.15	1059.1	454	124.5	96	91	11

ТЗЭ-дийн 2017 оны үйл ажиллагааг дүгнэсэн байдал

"Пюрхаус" ХХК	17	254		1.01	846.9	363	160.5	100	100	4
"Хүрээ хаус" ХХК	0	290	0.998	0.96	831.6	356.4	119.6	100	100	5
"Ханжаргалант өргөө" ХХК	0	166	1.099	1.06	1002.6	429.7	52.1	100	100	-1
"Эрин барилга" ХХК	11	335		1.12	943.9	404.5	90.3		100	11
"Гантус өргөө" ХХК	66	138		1.55	1542.9	661.2	105.2	100	100	22
"Тэргүүн чансаа" ХХК	25	159		1.45	1285.6	551	1645.5	100	100	4
"Таван өндөр" ХХК	0	115	1.068	1.28	1188.2	509.2	107.5	100	100	0
"Адтай ноён" ХХК	33.33	84	0.988	0.99	879.8	377.1	107.1	100	100	0
"Ахмадын хотхон" ОНӨААТҮГ	33	114	0.74	2.38	2137.6	916.1	87	100	100	35
"Хангай хотхон" ХХК	16.67	235	1.582	1.14	977.4	418.9	86.9	100	100	7
"Дэнжхотхон" ХХК	13	175								
"Туул арвижих өргөө" ХХК	44	115	1.13	1.07	1326.7	568.5	92.6	100	100	0
"Өөдөө байгаль" ХХК	0	188		0.99	864.9	370.7	113.6	100	100	0
"Жинст өргөө" ХХК	43	194	1.048	1.01	940.8	403.2	110	100	100	1
"Голд компас" ХХК	25	201	1.297	1.18	1108.6	475.2	107.7	100	100	10
"Хайспийд групп" ХХК	0	273	1.61	1.23	1040.9	446.1	118.2	100	100	2
"Дай цэцэн" ХХК	0	211	1.099	1.34	1277.6	547.5	112.6	100	100	-1
"Би Би инженернг" ХХК	50	62		1.07	1088.7	466.6	110	100	100	7
"Түмэн наяд хайрхан" ХХК	66	173	0.983	0.96	862.5	364.1	101.9	100	100	0
"Тэлмүүн орд" ХХК	25	275		1.15	1033.8	443	100	100	100	1

ГШҮ-ийн нэгтгэл

ТЗЭ-ийн нэр	ногоон	шар	улаан	ОНОО			ГШҮ-н тоо	ГШҮ-н хувь,%
				ногоон	шар	нийт		
"ОСНААУГ" ОНӨААТҮГ	5	2	3	500	100	600	10	60.00
"ХИХУГ" НӨААТҮГ	4	1	3	400	50	450	8	56.25
"Хайспийд" ХХК	3	3	3	300	150	450	9	50.00
"Цонхлон үйлс" ХХК	5	1	3	500	50	550	9	61.11
"Эс Жи Ливинг" ХХК	6	1	2	600	50	650	9	72.22
"Смарт план" ХХК	6	2	2	600	100	700	10	70.00
"Монватер" ХХК	5	2	3	500	100	600	10	60.00
"Морьтүнгэ" ХХК	6	2	2	600	100	700	10	70.00
"Бьюлдинг мэйнтэнэнс сервис" ХХК	5	1	3	500	50	550	9	61.11
"Цэнгэлдэх ОСНААК" ХХК	6	1	2	600	50	650	9	72.22
"Эс Ди сервис" ХХК	5		3	500		500	8	62.50
"Булнайн-ар" ХХК	6	1	3	600	50	650	10	65.00
"Бигкастель" ХХК	6	1	2	600	50	650	9	72.22
"ГЭБА" ХХК		1	1	50		50	2	25.00
"Аж богд инженернг" ХХК	4	1	5	400	50	450	10	45.00
"Опенхаус өнө" ХХК	5	1	4	500	50	550	10	55.00
"Жи Эй Би Өү Ти" ХХК	3	1	4	300	50	350	8	43.75
"Тунгалаг буянт дуут" ХХК	7	1	2	700	50	750	10	75.00
"Монхауз сервис" ХХК	4	1	5	400	50	450	10	45.00
"Баатар дулаан хан" ХХК	5	1	4	500	50	550	10	55.00
"Батбаян дулаан" ХХК	6	1	2	600	50	650	9	72.22
"Идрэн илч" ХХК	7	2		700	100	800	9	88.89
Юлтүйнатурал ХХК	6	0	2	600		600	8	75.00
Тэргэл мөнх ХХК	4	4	1	400	200	600	9	66.67
Санкомфорт ХХК	5	1	1	500	50	550	7	78.57

ГШҮ-ийн нэгтгэл

Гурван оргил таун ХХК	5	2	0	500	100	600	7	85.71
Стандарт хийт ХХК	1	1		100	50	150	2	75.00
Лхатоном сервис ХХК	7	1	2	700	50	750	10	75.00
"Баянгазрын хишиг" ХХК	6	0	3	600		600	9	66.67
"Ганбиж" ХХК	6	2	2	600	100	700	10	70.00
"Ганманлай" ХХК	6	1	2	600	50	650	9	72.22
"СТНАА" ХХК	6		3	600		600	9	66.67
"Хүрд" ХХК	6	2	1	600	100	700	9	77.78
"Ууган хасон" ХХК	7	2	1	700	100	800	10	80.00
"Баянмонгол хотхон" ХХК	6	4		600	200	800	10	80.00
"Грийт лакс" ХХК	7	2	1	700	100	800	10	80.00
"Арга мэргэн" ХХК	7	3		700	150	850	10	85.00
"Зүмбэр орд өргөө" ХХК	6	2	2	600	100	700	10	70.00
Сод эгшиг ХХК	6	0	3	600		600	9	66.67
"Хүннү хотхон" ХХК	6	1	3	600	50	650	10	65.00
"Оч гялс өргөө" ХХК	6	2	2	600	100	700	10	70.00
"Эрч хишиг" ХХК	5	1	3	500	50	550	9	61.11
"Дунд мандал " ХХК	5	3	1	500	150	650	9	72.22
"Цэцэн бээс" ХХК	5	1	3	500	50	550	9	61.11
"Чандмань хүрд" ХХК	8	1		800	50	850	9	94.44
"Тохилог шинэ ертөнц" ХХК	6	3	1	600	150	750	10	75.00
Дэнж хотхон ХХК	4	1	4	400	50	450	9	50.00
Гангар орд ХХК	2	3	2	200	150	350	7	50.00
Хилийн цэргийн 288-р анги	4	1	2	400	50	450	7	64.29
Ган инженеринг ХХК	6	1	1	600	50	650	8	81.25
Трю эл менежмент ХХК	5	1	1	500	50	550	7	78.57
Эмпати хаус ХХК	4		3	400		400	7	57.14
Комфорт монгол нэтворк ХХК	5		2	500		500	7	71.43

ГШҮ-ийн нэгтгэл

"Тэмүүн эгшигт өргөө" ХХК	6	2	2	600	100	700	10	70.00
"Богд асар инженеринг" ХХК	5	3	2	500	150	650	10	65.00
"Хаусинг холд" ХХК	5	4	1	500	200	700	10	70.00
"МОНТС" ХХК	5	3	1	500	150	650	9	72.22
"КСИМС" ХХК	7	2		700	100	800	9	88.89
"Таункомфорт" ХХК	3	2	5	300	100	400	10	40.00
"Пюрхаус" ХХК	5	3	1	500	150	650	9	72.22
"Хүрээ хаус" ХХК	7	2	1	700	100	800	10	80.00
"Ханжаргалант өргөө" ХХК	5	1	4	500	50	550	10	55.00
"Эрин барилга" ХХК	2	4	2	200	200	400	8	50.00
"Гантус өргөө" ХХК	5	1	3	500	50	550	9	61.11
"Тэргүүн чансаа" ХХК	6	1	2	600	50	650	9	72.22
"Таван өндөр" ХХК	6		4	600		600	10	60.00
"Адтай ноён" ХХК	9	1		900	50	950	10	95.00
"Ахмадын хотхон" ОНӨААТҮГ	5	2	3	500	100	600	10	60.00
"Хангай хотхон" ХХК	5	3	2	500	150	650	10	65.00
"Дэнжхотхон" ХХК	1		1	100		100	2	50.00
"Туул арвижих өргөө" ХХК	6	2	2	600	100	700	10	70.00
"Өөдөө байгаль" ХХК	7	1	1	700	50	750	9	83.33
"Жинст өргөө" ХХК	7	3		700	150	850	10	85.00
"Голд компас" ХХК	5	2	3	500	100	600	10	60.00
"Хайспийд групп" ХХК	5	1	4	500	50	550	10	55.00
"Дай цэцэн" ХХК	6		4	600		600	10	60.00
"Би Би инженернг" ХХК	7	1	1	700	50	750	9	83.33
"Түмэн наяд хайрхан" ХХК	9	1		900	50	950	10	95.00
"Тэлмүүн орд" ХХК	5	3	1	500	150	650	9	72.22

Гэрчилгээний хавсралтад ТЭМДЭГЛЭГДЭХ ДҮН

ТЗЭ-ийн нэр	ГШҮ-н хувь,%	гэрээний биелэлт,%	НИЙТ хувь,%	дундаж хувь,%	Үнэлгээ
"ОСНААУГ" ОНӨААТҮГ	60.00	100	160.00	80	хангалттай
"ХИХУГ" НӨААТҮГ	56.25		56.25	28	хангалтгүй
"Хайспийд" ХХК	50.00	96	146.00	73	дунд
"Цонхлон үйлс" ХХК	61.11	95	156.11	78	дунд
"Эс Жи Ливинг" ХХК	72.22	47	119.22	60	хангалтгүй
"Смарт план" ХХК	70.00	95	165.00	83	хангалттай
"Монватер" ХХК	60.00	95	155.00	78	хангалттай
"Морьттүнгэ" ХХК	70.00	100	170.00	85	хангалттай
"Бьюлдинг мэйнтэнэнс сервис" ХХК	61.11	62.5	123.61	62	дунд
"Цэнгэлдэх ОСНААК" ХХК	72.22	62.5	134.72	67	дунд
"Эс Ди сервис" ХХК	62.50	57.5	120.00	60	хангалтгүй
"Булнайн-ар" ХХК	65.00	88	153.00	77	хангалттай
"Бигкастель" ХХК	72.22	85	157.22	79	хангалттай
"ГЭБА" ХХК	25.00	50	75.00	38	хангалтгүй
"Аж богд инженернг" ХХК	45.00	100	145.00	73	дунд
"Опенхаус өнө" ХХК	55.00	98	153.00	77	хангалттай
"Жи Эй Би Өү Ти" ХХК	43.75	92	135.75	68	дунд
"Тунгалаг буянт дуут" ХХК	75.00	61.5	136.50	68	дунд
"Монхауз сервис" ХХК	45.00	61.5	106.50	53	хангалтгүй
"Баатар дулаан хан" ХХК	55.00	54.5	109.50	55	хангалтгүй
"Батбаян дулаан" ХХК	72.22	64.5	136.72	68	дунд
Юлтүйнатурал ХХК	75.00	73	148.00	74	дунд

Гэрчилгээний хавсралтад ТЭМДЭГЛЭГДЭХ ДҮН

Санкомфорт ХХК	78.57		78.57	39	хангалтгүй
Гурван оргил таун ХХК	85.71		85.71	43	хангалтгүй
Стандарт хийт ХХК	75.00	78	153.00	77	хангалттай
Лхатоном сервис ХХК	75.00	100	175.00	88	хангалттай
"Баянгазрын хишиг" ХХК	66.67	61.5	128.17	64	дунд
"Ганбиж" ХХК	70.00	90	160.00	80	хангалттай
"Ганманлай" ХХК	72.22	50	122.22	61	дунд
"СТНАА" ХХК	66.67	59	125.67	63	дунд
"Хүрд" ХХК	77.78	18	95.78	48	хангалтгүй
"Ууган хасон" ХХК	80.00	64.5	144.50	72	дунд
"Баянмонгол хотхон" ХХК	80.00	72	152.00	76	хангалттай
"Грийт лакс" ХХК	80.00	62.5	142.50	71	дунд
"Арга мэргэн" ХХК	85.00	57.5	142.50	71	дунд
"Зүмбэр орд өргөө" ХХК	70.00	59.5	129.50	65	дунд
Сод эгшиг ХХК	66.67	56.5	123.17	62	дунд
"Хүннү хотхон" ХХК	65.00	59.5	124.50	62	дунд
"Оч гялс өргөө" ХХК	70.00	62.5	132.50	66	дунд
"Эрч хишиг" ХХК	61.11	67	128.11	64	дунд
"Дунд мандал " ХХК	72.22	64.5	136.72	68	дунд
"Цэцэн бээс" ХХК	61.11	59	120.11	60	хангалтгүй
"Чандмань хүрд" ХХК	94.44	95	189.44	95	хангалттай сайн
"Тохилог шинэ ертөнц" ХХК	75.00	48.5	123.50	62	дунд
Дэнж хотхон ХХК	50.00	64.5	114.50	57	хангалтгүй
Гангар орд ХХК	50.00		50.00	25	хангалтгүй

Гэрчилгээний хавсралтад ТЭМДЭГЛЭГДЭХ ДҮН

Хилийн цэргийн 288-р анги	64.29		64.29	32	хангалтгүй
Ган инженеринг ХХК	81.25		81.25	41	хангалтгүй
Трю эл менежмент ХХК	78.57		78.57	39	хангалтгүй
Эмпати хаус ХХК	57.14		57.14	29	хангалтгүй
Комфорт монгол нэтворк ХХК	71.43		71.43	36	хангалтгүй
"Тэмүүн эгшигт өргөө" ХХК	70.00	62.5	132.50	66	дунд
"Богд асар инженеринг" ХХК	65.00	90	155.00	78	хангалттай
"Хаусинг холд" ХХК	70.00	90	160.00	80	хангалттай
"МОНТС" ХХК	72.22	95	167.22	84	хангалттай
"КСИМС" ХХК	88.89	85	173.89	87	хангалттай
"Таункомфорт" ХХК	40.00	85	125.00	63	дунд
"Пюрхаус" ХХК	72.22	85	157.22	79	хангалттай
"Хүрээ хаус" ХХК	80.00	65	145.00	73	дунд
"Ханжаргалант өргөө" ХХК	55.00	90	145.00	73	дунд
"Эрин барилга" ХХК	50.00	70	120.00	60	хангалтгүй
"Гантус өргөө" ХХК	61.11	80	141.11	71	дунд
"Тэргүүн чансаа" ХХК	72.22	80	152.22	76	хангалттай
"Таван өндөр" ХХК	60.00	95	155.00	78	хангалттай
"Адтай ноён" ХХК	95.00	90	185.00	93	хангалттай сайн
"Хангай хотхон" ХХК	65.00	97	162.00	81	хангалттай
"Туул арвижих өргөө" ХХК	70.00	91	161.00	81	хангалттай
"Өөдөө байгаль" ХХК	83.33	0	83.33	42	хангалтгүй
"Жинст өргөө" ХХК	85.00	90	175.00	88	хангалттай
"Голд компас" ХХК	60.00	95	155.00	78	хангалттай
"Хайспийд групп" ХХК	55.00	100	155.00	78	хангалттай
"Дай цэцэн" ХХК	60.00	90	150.00	75	хангалттай
"Би Би инженернг" ХХК	83.33	61	144.33	72	дунд
"Түмэн наяд хайрхан" ХХК	95.00	64.5	159.50	80	хангалттай
"Тэлмүүн орд" ХХК	72.22	80	152.22	76	хангалттай

Дүгнэлт, зөвлөмж



1. Ундны усны чанар
Эх үүсвэртэй, усан сантай бол усны шинжилгээг тогтмолжуулах, эх үүсвэрийн эрүүл ахуй, хамгаалалтын дэглэм мөрдөх
2. ИТА болон санхүүгийн ажилтнуудыг мэргэшүүлэхэд анхаарах
3. Үйлчилгээний хүртээмжийг дээшлүүлэх, тусгай зөвшөөрлийн нөхцөл, шаардлагад нийцүүлэн мэргэжилтэй ажилтнуудыг бүрдүүлэх
4. Удирдах ажилтнууд солигдох бүр мэдээллийг ирүүлж хэвших
5. Тайлан мэдээг үнэн зөв, хугацаанд нь ирүүлэх

Анхаарал хандуулсанд баярлалаа

