



ТУСГАЙ
ЗӨВШӨӨРЛИЙН
ЦАХИМ СИСТЕМ



ХОТ, СУУРИНЫ УС ХАНГАМЖ,
АРИУТГАХ ТАТУУРГЫН АШИГЛАЛТ,
ҮЙЛЧИЛГЭЭГ ЗОХИЦУУЛАХ ХОРОО



ГААЛЬ, ТАТВАР, САНХҮҮГИЙН
МЭДЭЭЛИЙН ТЕХНОЛОГИЙН ТӨВ
УСЫН ҮЙСЭЛЭГЧИЙН ГАЗАР

ТУСГАЙ ЗӨВШӨӨРЛИЙН ЦАХИМ СИСТЕМ

**Хот, суурины ус хангамж, ариутгах татуургын
ашиглалт, үйлчилгээг зохицуулах хороо**

/ ХЭРЭГЛЭГЧИЙН ГАРЫН АВЛАГА /

УЛААНБААТАР ХОТ

2023 он

Агуулга

1. СИСТЕМД НЭВТРЭХ.....	3
1.1. ТУСГАЙ ЗӨВШӨӨРЛИЙН ЦАХИМ СИСТЕМД БҮРТГҮҮЛЭХ, НЭВТРЭХ	3
1.2. БАЙГУУЛЛАГЫН ЭРХ ХОЛБОХ ТОХИРГОО ХИЙХ	3
2. МЭДЭЭЛЭЛ ЦЭС	5
2.1. Үндсэн мэдээлэл шинэчлэх	5
3. ХҮСЭЛТ ГАРГАХ ЦЭС	5
3.1. Бүрдүүлэх материал.....	6
3.2. Тусгай зөвшөөрлийн хүсэлт гаргах	6
3.3. Улсын тэмдэгтийн хураамж төлөх.....	13
4. ХҮСЭЛТИЙН ТҮҮХ ЦЭС	15
4.1. Илгээсэн хүсэлтийн дэлгэрэнгүй түүх харах	15
4.2. Цахим тусгай зөвшөөрөл татах	16

1. СИСТЕМД НЭВТРЭХ

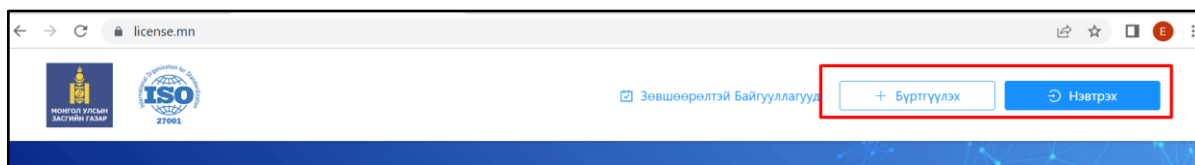
Хэрэглэгч Тусгай зөвшөөрлийн цахим системд нэвтрэхийн тулд “**Нэвтрэлтийн нэгдсэн систем**”-ээр дамжина. Та нэг нэвтрэлтээр дараах цахим системүүдэд хандах боломжтой. Үүнд:

- Цахим татварын систем
- Бараа бүртгэлийн систем
- Төрийн албаны цалингийн систем
- Халамжийн нэгдсэн систем
- Эрүүл мэндийн даатгалын цахим систем

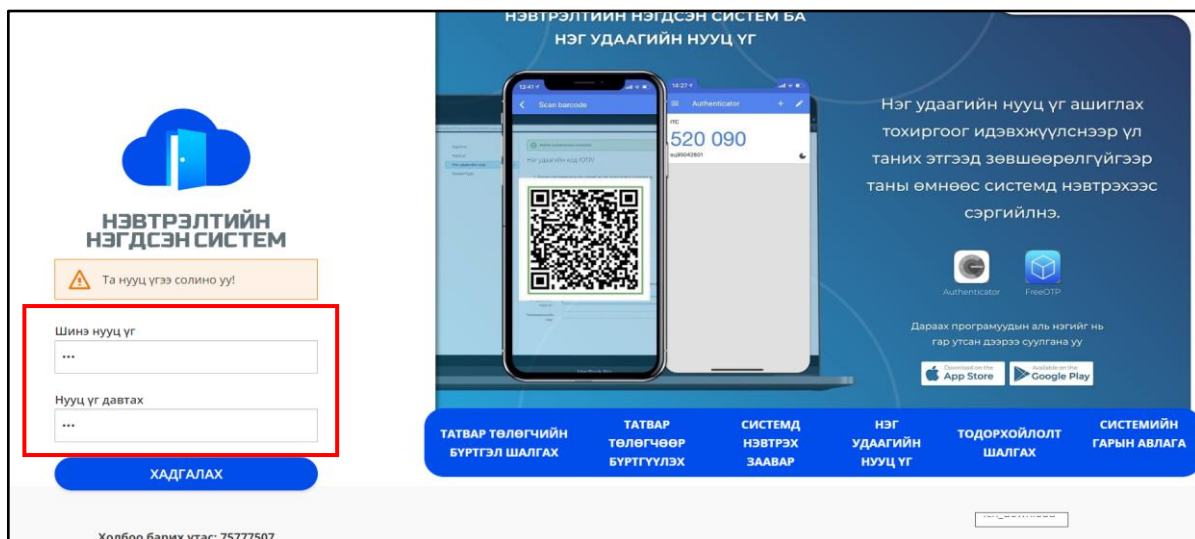
1.1. ТУСГАЙ ЗӨВШӨӨРЛИЙН ЦАХИМ СИСТЕМД БҮРТГҮҮЛЭХ, НЭВТРЭХ

Хэрэглэгч www.license.mn сайт руу орно.

1. Хэрэв хэрэглэгч та нэвтрэлтийн нэгдсэн системд бүртгэлтэй бол нүүр хуудсанд байрлах
1.1 **НЭВТРЭХ** товч дарна,
1.2 Гарч ирсэн цонхонд харгалзах мэдээллүүдийг оруулж нэвтрэх үйлдэл хийнэ.
2. Нэвтрэлтийн нэгдсэн системд бүртгэлгүй:
2.1 **БҮРТГҮҮЛЭХ** товч дарж системийн бүртгэлийн цонхыг дуудна.
2.2 Гарч ирсэн цонхонд өөрийн мэдээллээ үнэн зөв оруулж “I’m not a robot” чек хийж, **БҮРТГҮҮЛЭХ** товч дарснаар таны бүртгүүлсэн цахим шуудан, болон гар утсанд нэвтрэх нэр болон нэг удаагийн нууц үг очно.



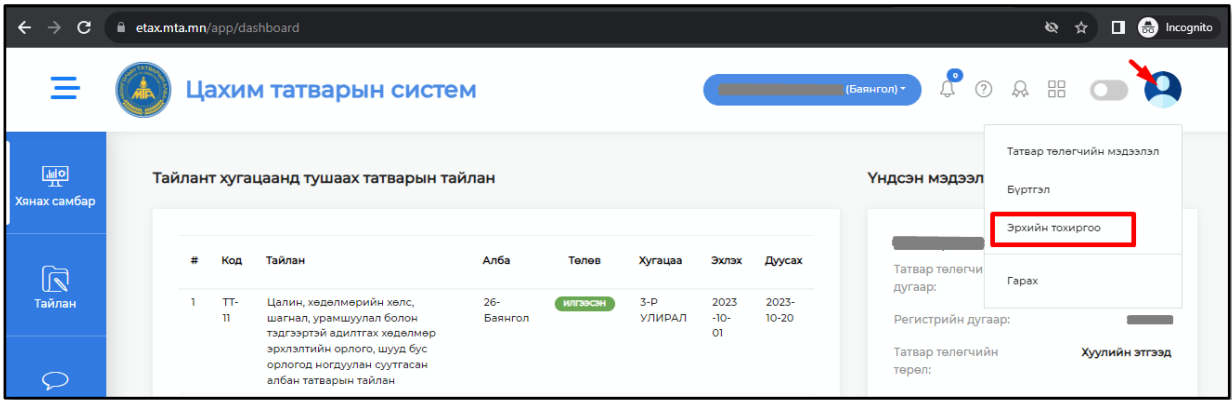
- 2.3 Цахим шууданд ирсэн нэвтрэх нэр болон нэг удаагийн нууц үгийг оруулж нэвтрэх системээс илгээсэн нэг удаагийн нууц үгийг заавал солих шаардлагатайг **анхаарна уу.**



1.2. БАЙГУУЛЛАГЫН ЭРХ ХОЛБОХ ТОХИРГОО ХИЙХ

Хэрэглэгч ЦАХИМ ТАТВАРЫН СИСТЕМ /etax.mta.mn/-д тусгай зөвшөөрлийн хүсэлт гаргах байгууллагаар нэвтрэнэ.

 тэмдэг дээр дарж ЭРХИЙН ТОХИРГОО-г сонгоно.



Тайлант хугацаанд тушаах татварын тайлан

#	Код	Тайлан	Алба	Төлөв	Хугацаа	Эхлэх	Дуусах
1	ТТ-ТТ	Цалин, хөдөлмөрийн хөлс, шагнал, урамшуулал болон тэдгээртэй адилтгах хөдөлмөр эрхлэлтийн орлого, шууд бус орлогод ногдуулан суутгасан албан татварын тайлан	26-Баянгол	ИЛГЭСЭН	3-Р УЛИРАЛ	2023-10-01	2023-10-20

Үндсэн мэдээлэл


- Татвар төлөгчийн мэдээлэл
- Бүртгэл
- Эрхийн тохиргоо**
- Гарах

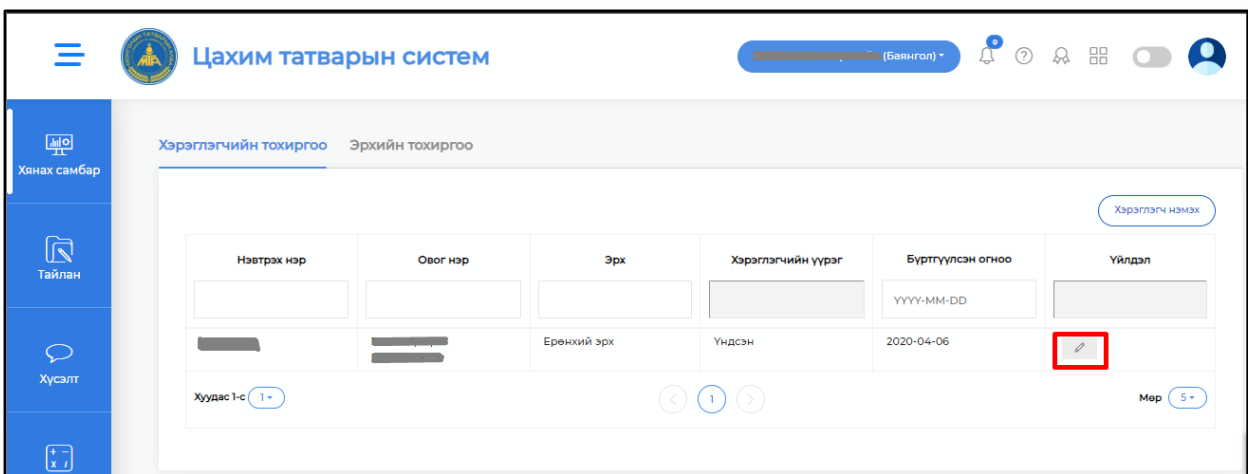
Татвар төлөгч дугаар: [redacted]

Регистрийн дугаар: [redacted]


Татвар төлөгчийн төрөл: [redacted]

Хуулийн этгээд

Хэрэглэгчийн тохиргоо хэсэгт байрлах  дарна.



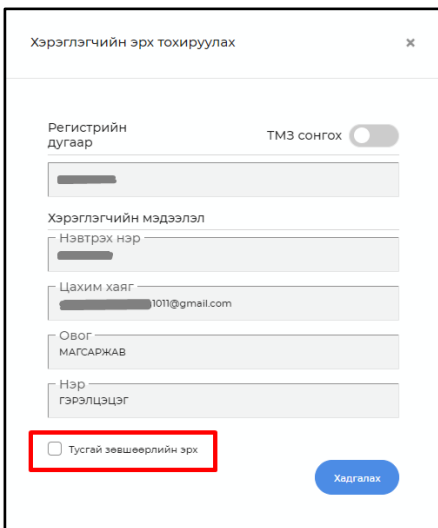
Хэрэглэгчийн тохиргоо Эрхийн тохиргоо

Нэвтрэх нэр	Овог нэр	Эрх	Хэрэглэгчийн үүрэг	Бүртгүүлсэн огноо	Үйлдэл
[redacted]	[redacted]	Ерөнхий эрх	Үндсэн	2020-04-06	

Хуудас 1-с 1-с

Мөр 5-с

Гарч ирсэн цонхонд тусгай зөвшөөрлийн эрх сонголтыг хийж  дарж ХАДГАЛАХ үйлдэл хийнэ.



Хэрэглэгчийн эрх тохируулах

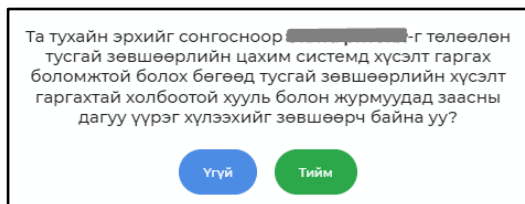
Регистрийн дугаар: [redacted] ТМЗ сонгох

Хэрэглэгчийн мэдээлэл


- Нэвтрэх нэр: [redacted]
- Цахим хаяг: [redacted]@gmail.com
- Овог: МАГСАРЖАВ
- Нэр: ГЭРЭЛЦЭЦЭГ

Тусгай зөвшөөрлийн эрх

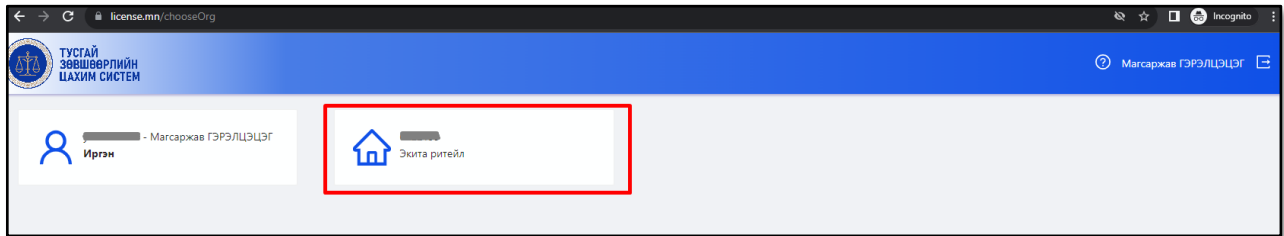
Хадгалах



Та тухайн эрхийг сонгосноор [redacted]-г төлөөлөн тусгай зөвшөөрлийн цахим системд хүсэлт гаргах боломжтой болох бөгөөд тусгай зөвшөөрлийн хүсэлт гаргахтай холбоотой хууль болон журмуудад заасны дагуу үүрэг хүлээхийг зөвшөөрч байна уу?

Үгүй 

Цахим төлбөрийн системд тохиргоо хийсний дараа Тусгай зөвшөөрлийн нэгдсэн системд нэвтрэх үед байгууллагын эрх үүснэ.



2. МЭДЭЭЛЭЛ ЦЭС ХЭРЭГЛЭЭ

Тусгай зөвшөөрлийн хүсэлт цахимаар илгээхийн тулд байгууллагын мэдээлэл шинэчлэлт, шаардлагатай мэргэжилтнүүдийн бүртгэл, хэрэгцээт бичиг баримт, үл хөдлөх хөрөнгийн бүртгэл хийх, засварлах үйлдэл хийнэ.

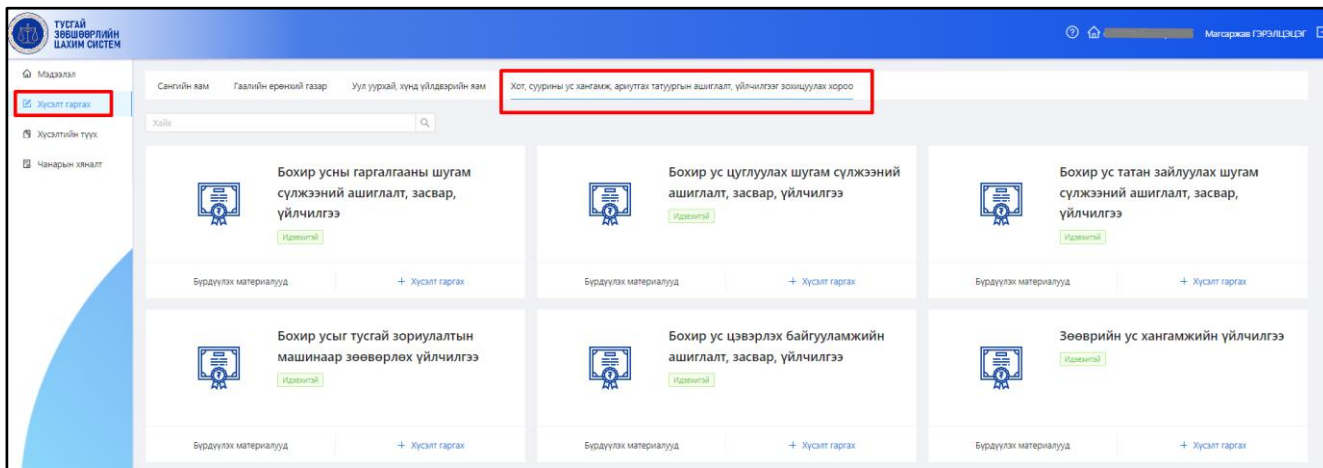
2.1. Үндсэн мэдээлэл шинэчлэх

МЭДЭЭЛЭЛ цэсэд системд нэвтэрсэн байгууллагын мэдээллийг УБЕГ-т бүртгэгдсэн байгууллагын ерөнхий мэдээлэл, захирлын ерөнхий мэдээллийг системээс татаж харуулна. Хэрэв тухайн мэдээллүүд өөрчлөгдсөн байвал [Мэдээлэл шинэчлэх](#) дарж УБЕГ мэдээлэл шинэчлэлт хийнэ. Цахим шуудан, утас, ААН-ын танилцуулга, ААН-ын лого зэрэг шаардлагатай бусад мэдээллийг гараас оруулж [Хадгалах](#) товч дарна.

3. ХҮСЭЛТ ГАРГАХ ЦЭС ХЭРЭГЛЭЭ

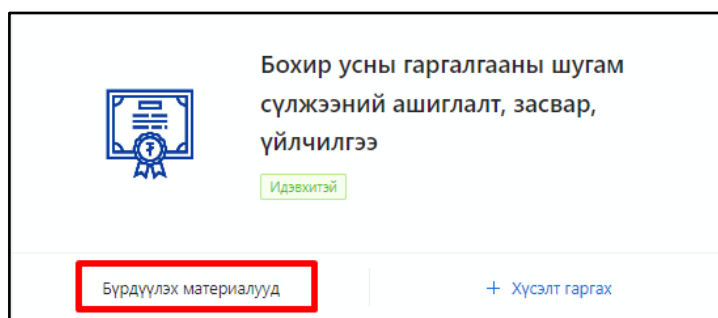
Хэрэглэгч цахимаар тусгай зөвшөөрлийн хүсэлтийн бүрдүүлэх материалуудтай танилцах, цахим хүсэлт илгээх, хүсэлтийн явцыг хянах, засварлах үйлдэл хийнэ.

ХҮСЭЛТ ГАРГАХ цэсийн **“Хот, суурины ус хангамж, ариутгах татуургын ашиглалт, үйлчилгээг зохицуулах хороо”** талбар дарснаар цахимаар хүсэлт гаргах боломжтой тусгай зөвшөөрлүүд харуулна.

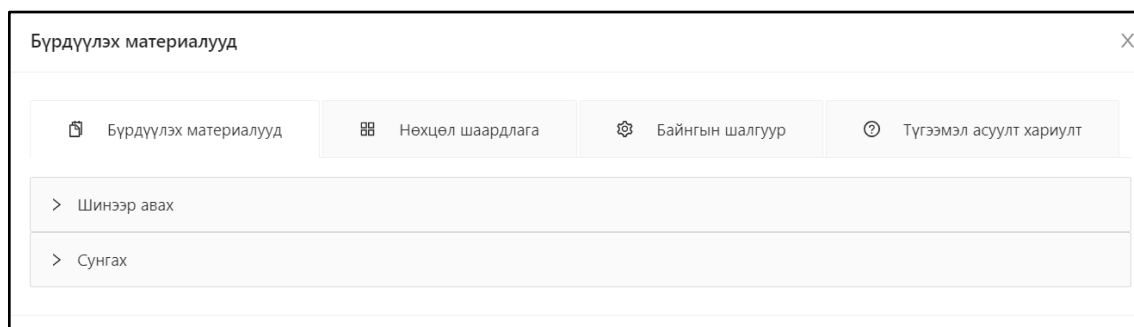


3.1. Бүрдүүлэх материал

Тусгай зөвшөөрөл бүрд шаардлагатай бүрдүүлэх материалын дэлгэрэнгүй жагсаалтыг **Бүрдүүлэх материалууд** дарж дэлгэрэнгүй харах боломжтой. тайлбартай харах ба нөхцөл шаардлага, байнгын шалгуур, түгээмэл асуулт хариулт зэрэг дэлгэрэнгүй мэдээлэл авах боломжтой.



БҮРДҮҮЛЭХ МАТЕРИАЛУУД хэсэгт шинээр авах болон сунгалт хийхэд шаардлагатай бүрдүүлбэрийн жагсаалтыг товч дарж харна.



3.2. Тусгай зөвшөөрлийн хүсэлт гаргах

Хэрэглэгч шаардлагатай материалуудыг бүрэн бүрдүүлсний дараа цахимаар хүсэлт гаргах зөвшөөрлийн талбарт байрлах товч дарна.

ХҮСЭЛТ ГАРГАХ цонхонд хүсэлт гаргах ААН-ийн нэр болон тухайн зөвшөөрөлд шаардлагатай нөхцөл, шаардлагыг харуулна.

- **> Хуулийн этгээдийн улсын бүртгэлийн гэрчилгээ** хэсэгт хуулийн этгээдийн улсын бүртгэлийн лавлагааг УБЕГ-т бүртгэлийн мэдээллээс дуудаж харуулна.
- **> Үйл ажиллагааны чиглэл** хэсэгт үндсэн хүсэлт гаргаж буй тусгай зөвшөөрлөөс гадна *НЭМЭЛТ* тусгай зөвшөөрлийн хүсэлт *ДАВХАР ИЛГЭЭХ* тохиолдолд бүртгэл хийнэ. Нэг болон түүнээс дээш нэмэлт тусгай зөвшөөрлийн хүсэлт илгээх боломжтой.

3.2.1. Үйл ажиллагааны чиглэл бүртгэх /Нэмэлт тусгай зөвшөөрлийн хүсэлт/

- Нөхцөл шаардлага хэсэгт байх үйл ажиллагааны чиглэлийг зөвхөн үндсэн тусгай зөвшөөрлөөс гадна нэмэлт тусгай зөвшөөрөл авах үед бүртгэл хийхийг анхаарна уу. **>** дарж талбарыг дэлгэнэ. **+ Нэмэх** дарж бүртгэл хэсэгт байх

- **+ Нэмэх** товч дарж үйл ажиллагааны чиглэл бүртгэх цонх дуудна.

Үйл ажиллагааны чиглэл

* Сонгох

Заавал сонгоно уу!

Тайлбар

Тайлбар оруулна уу

Хавсаргах

Хадгалах

- Гарч ирсэн цонхонд *** Сонгох** хэсэгт нэмэлт илгээх тусгай зөвшөөрлийг сонгоно

Үйл ажиллагааны чиглэл

* Сонгох

Ус олборлох, цэвэршүүлэх байгууламжийн ашиглалт, засвар, үйлчилгээ эрхлэх тусгай зөвшөөрөл

Бохир ус татан зайлуулах шугам сүлжээний ашиглалт, засвар, үйлчилгээ эрхлэх тусгай зөвшөөрөл

Бохир усыг тусгай зориулалтын машинаар зөөвөрлөх үйлчилгээ эрхлэх тусгай зөвшөөрөл

Хот, суурины ус хангамжийн эх үүсвэрийн барилга байгууламжийн ашиглалт, засвар, үйлчилгээ эрхлэх тус...

Бохир ус цуглуулах шугам сүлжээний ашиглалт, засвар, үйлчилгээ эрхлэх тусгай зөвшөөрөл

Бохир ус цэвэрлэх байгууламжийн ашиглалт, засвар, үйлчилгээ эрхлэх тусгай зөвшөөрөл

Орон сууцны доторх цэвэр, бохир усны шугам сүлжээний ашиглалт, засвар, үйлчилгээ эрхлэх тусгай зөвш...

Ус олборлох, цэвэршүүлэх байгууламжийн ашиглалт, засвар, үйлчилгээ эрхлэх тусгай зөвшөөрөл

Хот, суурины ус түгээх байрны ашиглалт, засвар, үйлчилгээ эрхлэх тусгай зөвшөөрөл

- Тайлбар хэсэгт тухайн нэмэлт тусгай зөвшөөрөлтэй холбоотой тайлбарыг оруулж сонгосон нэмэлт чиглэлд хамаарах маягтыг татан авч бөглөнө.

Үйл ажиллагааны чиглэл

* Сонгох

Ус олборлох, цэвэршүүлэх байгууламжийн ашиглалт, засвар, үйлчилгээ эрхлэх тусгай зөвшөөрөл

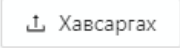
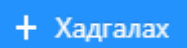
Тайлбар


Тайлбар оруулна уу

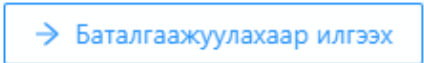
Үйл ажиллагааны чиглэлээр Маягт 5.2 файлыг эндээс татан авч хавсаргана уу.


Хавсаргах

Хадгалах

- Бөглөж бэлдсэн нэмэлт тусгай зөвшөөрлийн маягтыг  товч дарж хавсаргана. Мэдээллүүдийг бүрэн оруулсны дараа  товч дарна.

-  товч дарна.

- Гарч ирсэн цонхонд сонгогдсон нэмэлт тусгай зөвшөөрлийн нэр харуулна. Тайлбар болон шаардлагатай хавсаргах материалыг гараас оруулж  товч дарж баталгаажуулалт хийнэ.

-  товч дарж сонгосон хүсэлт болон хавсаргасан материалуудыг устгах боломжтой.

- Амжилттай илгээсэн хүсэлт Баталгаажуулахаар илгээсэн төлөвтэй харагдана.

3.2.2. Үндсэн тусгай зөвшөөрлийн хүсэлт

Нөхцөл, шаардлага хэсэгт байх Шинээр авах товч дарж ҮНДСЭН тусгай зөвшөөрлийн талбарт шилжинэ.

Тус талбар нь дараах хэсгүүдээс бүрдэнэ. Үүнд:

- ✚ Толгой хэсэгт:
 - Хүсэлт гаргаж буй үндсэн тусгай зөвшөөрлийн нэр
 - Тусгай зөвшөөрөл хүсэх ААН-ийн нэр
 - Хүсэлтийн төлөв
 - Нөхцөл, шаардлага

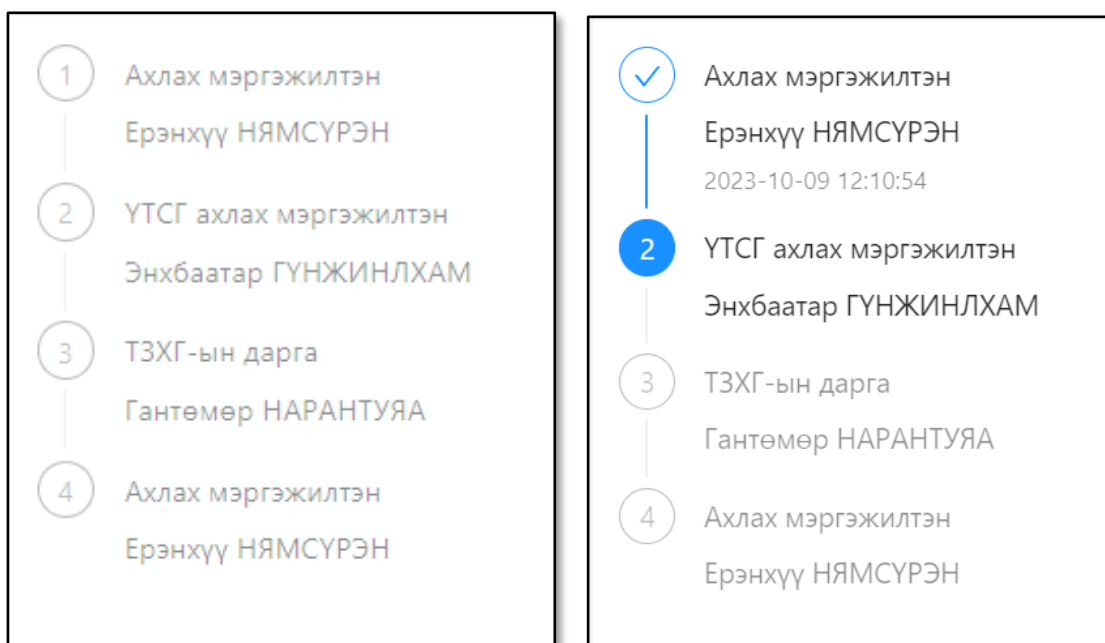
- ✚ Хүсэлтийн мэдээлэл хэсэгт:
 - Хүсэлт гаргаж буй албан тушаалтны нэр
 - Сүүлийн шийдвэрлэлтийн төлөв
 - Хүсэлт бөглөж эхэлсэн огноо
 - Хүсэлтийн түүх харуулах цонх дуудах товч

- ✚ Бүрдүүлэх материалууд хэсэгт:
 - Тухайн хүсэлт гаргаж буй тусгай зөвшөөрөлд шаардлагатай бүрдүүлэх материалуудыг харуулна.

Бүрдүүлэх материалууд	
> Өргөдөл хүсэлт	Системээс шалгах
> Байгууллагын танилцуулга. Маягт 1 файлыг эндээс татан авч, бөглөж хавсаргана уу.	Файл хавсаргах
> Байгууллагын орон тооны бүтцийн схем. Маягт 2 файлыг эндээс татан авч, бөглөж хавсаргана уу.	Файл хавсаргах
> Хүний нөөцийн тодорхойлолт. Маягт 3 файлыг эндээс татан авч, бөглөж хавсаргана уу.	Файл хавсаргах
> Инженер техникийн ажилтнуудын дипломын хуулбар	Файл хавсаргах
> Мэргэжилтэй ажилчдын мэргэжлийн үнэмлэхийн хуулбар	Файл хавсаргах
> Санхүү, эдийн засгийн маягт. Энд дарж санхүү эдийн засгийн тооцооны маягтыг бөглөж, 6.1.2, 6.1.3, 6.1.4-ийн хамт хавсаргана уу.	Файл хавсаргах
> Үйл ажиллагааны чиглэлээр Маягт 5.7 файлыг эндээс татан авч, бөглөж хавсаргана уу.	Файл хавсаргах

Цахим хүсэлтийн шийдвэрлэлт хэсэгт:

- Тусгай зөвшөөрлийн цахим хүсэлт шийдвэрлэлтийн дараалал, явцыг харуулна.



АЛХАМ -1

Бүрдүүлэх материалууд системд оруулах, баталгаажуулалт хийх.

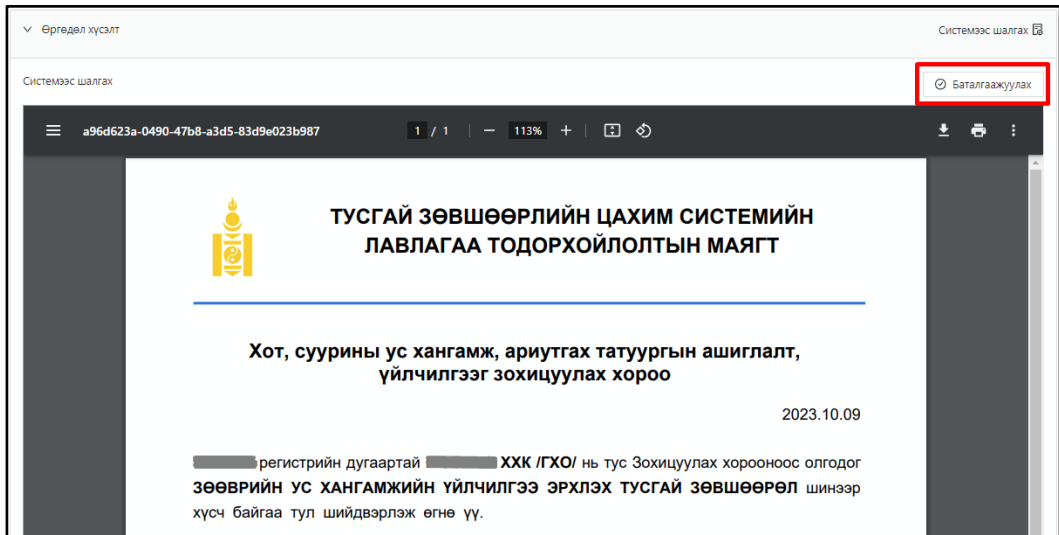
Бүрдүүлэх материалууд нь дараах төрөлтэй байна. Үүнд:

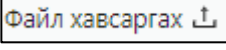
- ✓ **Системээс шууд үүсэх** Системээс шалгах




Хэрэглэгч товч дарж холбогдох мэдээллийг шалгаж БАТАЛГААЖУУЛАХ үйлдлийг

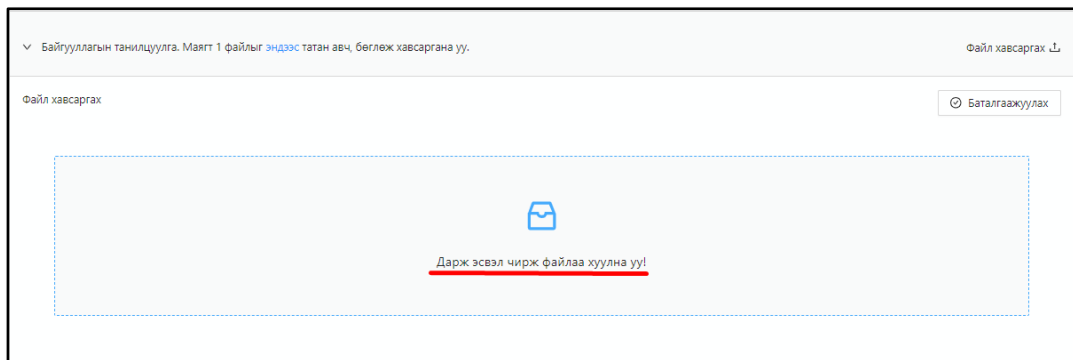
Баталгаажуулах



товч дарж хийнэ.

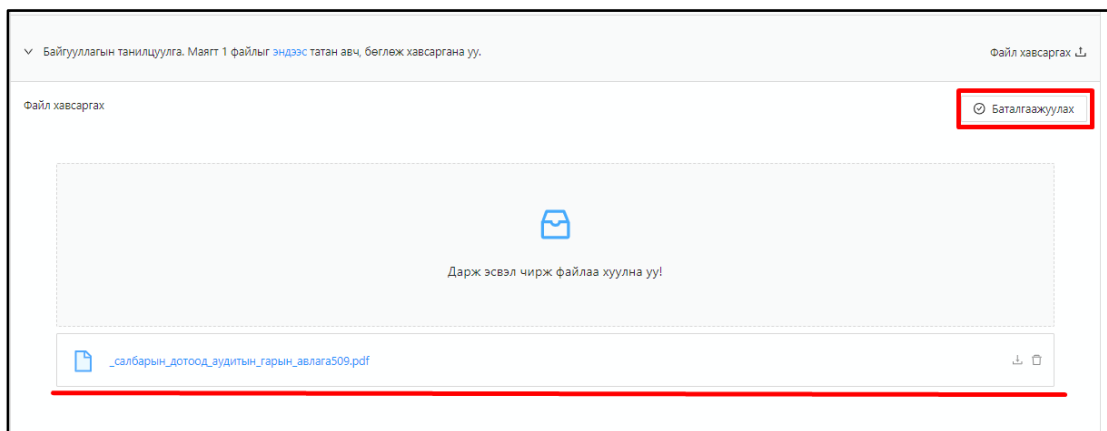


✓ **Файл хавсаргах** 

- Холбогдох загварыг  дарж татан авч урьдчилан бэлтгэнэ. Хэрэглэгч  товч дарснаар файл хавсаргах талбар гарч ирнэ.  товч дарж файл хуулна.



- Амжилттай хуулсан файл дараах байдлаар харагдах бөгөөд **БАТАЛГААЖУУЛАХ** үйлдлийг  **Баталгаажуулах** товч дарж хийнэ. Баталгаажуулах үйлдэл хийхээс өмнө  товч дарж хавсаргасан файл солих, устгах боломжтой.



- Амжилттай оруулсан бүрдүүлэх материалуудыг **НОГООН** өнгөөр харуулна.

Бүрдүүлэх материалууд	
> Өргөдөл хүсэлт	Системээс шалгах
> Байгууллагын танилцуулга. Маягт 1 файлыг эндээс татан авч, бөглөж хавсаргана уу.	Файл хавсаргах
> Байгууллагын орон тооны бүтцийн схем. Маягт 2 файлыг Эндээс татан авч, бөглөж хавсаргана уу.	Файл хавсаргах
> Хүний нөөцийн тодорхойлолт. Маягт 3 файлыг Эндээс татан авч, бөглөж хавсаргана уу.	Файл хавсаргах
> Инженер техникийн ажилтнуудын дипломын хуулбар	Файл хавсаргах
> Мэргэжилтэй ажилчдын мэргэжлийн үнэмлэхийн хуулбар	Файл хавсаргах
> Санхүү, эдийн засгийн маягт. Энд дарж санхүү эдийн засгийн тооцооны маягыг бөглөж, 6.1.2, 6.1.3, 6.1.4-ийн хамт хавсаргана уу.	Файл хавсаргах
> Үйл ажиллагааны чиглэлээр Маягт 5.7 файлыг эндээс татан авч, бөглөж хавсаргана уу.	Файл хавсаргах

АЛХАМ -2

Бүх бүрдүүлэх материалууд бүрэн оруулж, баталгаажуулсан тохиолдол хүсэлт илгээх талбар автоматаар үүснэ.

Хүсэлтийн мэдээлэл Бөглөж байгаа

Сүүлийн шийдвэрлэлт Үүсгэсэн 2023-10-06 15:13:13

ЭНХЗАЯА - - Хүсэлт гаргах үйлдлийг эхлүүлсэн Хүсэлтийн түүх харах

Хүсэлт илгээх

* Тайлбар:

⬇ Хавсаргах
➤ Хүсэлт илгээх

- ✚ Тайлбар хэсэгт гараас холбогдох тайлбар оруулж, шаардлагатай бол файл хавсаргана.

➤ Хүсэлт илгээх

товч дарж гарч ирэх анхааруулга асуултад ТИЙМ товч дарснаар тусгай зөвшөөрлийн хүсэлт амжилттай илгээгдэнэ.

Хүсэлт илгээхдээ итгэлтэй байна уу?

Үгүй
Тийм

3.3. Улсын тэмдэгтийн хураамж төлөх

Мэргэжилтэн тусгай зөвшөөрлийн хүсэлтийг хянаж шалгасны дараа улсын тэмдэгтийн хураамжийн төлбөрийн нэхэмжлэл илгээнэ. Тухайн нэхэмжлэл нь “Цахим татварын систем” болон “Тусгай зөвшөөрлийн цахим систем”-д очно.

- Хэрэглэгч системийн хүсэлт гаргах цэс рүү нэвтэрч “Хүсэлтийн мэдээлэл” хэсэгт харуулна.

Хүсэлтийн мэдээлэл Хүлээгдэж байгаа

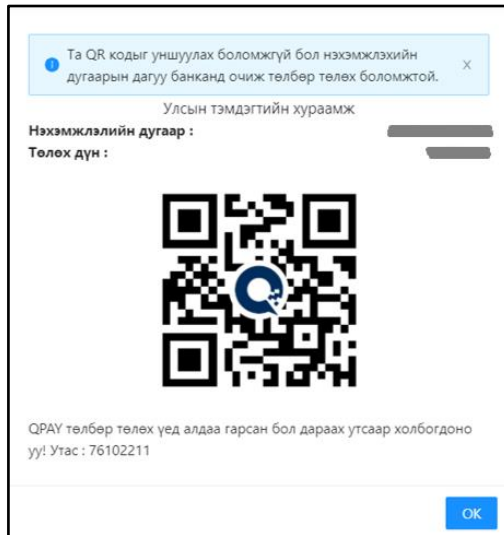
Сүүлийн шийдвэрлэлт Баталгаажуулсан 2023-10-09 12:17:21

НАРАНТУЯА - [Холбогдох материалуудтай танилцав.] Хүсэлтийн түүх харах

Улсын тэмдэгтийн хураамжын нэхэмжлэх

Дугаар : 2231000000264 Үүсгэсэн огноо : 2023-10-09 22:27:03 Төлөх дүн : 400,00 MNT Төлөх

- Төлөх товч дээр дарж төлбөрийн нэхэмжлэхийн QR code-ыг дуудаж утаснаасаа QPAY үйлчилгээ ашиглан төлөх боломжтой.



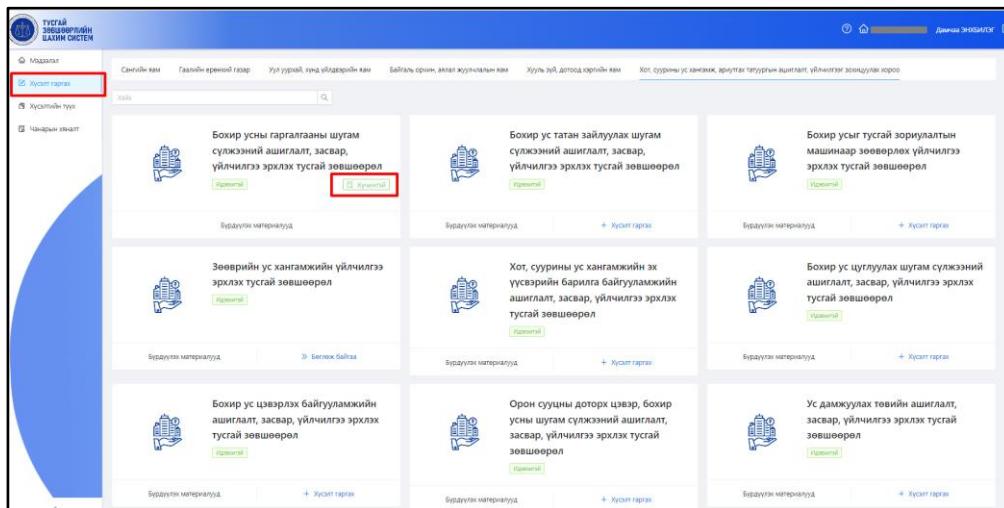
- Хэрэв QPAY үйлчилгээ ашиглах боломжгүй бол нэхэмжлэхийн дугаараар арилжааны банканд очиж төлөх боломжтой. Мөн тусгай зөвшөөрлийн тэмдэгтийн хураамж төлөх нэхэмжлэх “Цахим татварын систем”д /e.tax.mta.mn/ үүснэ.

Цахим татварын систем

Төлбөрийн даалгавар

Дугаар	Татвар төлөгчийн нэр	Регистр	Хураамж өгөгчийн нэр	Регистр	Огноо	Татварын алба	Татварын дэд алба	Дүн	Төлөх	Үйлдэл
2231000000264	[redacted]	[redacted]	[redacted]	[redacted]	2023-10-09	[redacted]	[redacted]	400,00 T	[redacted]	[redacted]
20904205822388	[redacted]	[redacted]	[redacted]	[redacted]	2019-04-24	Тон татвар төлөгчийн ГЗЯР	Улсын төлөрсөн	1,623,623,309.99 T	[redacted]	[redacted]

- Хэрэглэгчийн улсын тэмдэгтийн хураамжийн төлбөр төлөлтийг мэргэжилтэн шалгаж баталгаажуулснаар тусгай зөвшөөрлийн цахим системд нэвтэрч цахим гэрчилгээний QR кодыг авна. Хэрэглэгч хүсэлт гаргах цэс рүү нэвтэрч ороход хүсэлт гаргасан тусгай зөвшөөрөл хүчинтэй төлөвт шилжсэн байх ба Хүчинтэй товч дарж авах боломжтой.



Харуулах тусгай зөвшөөрлийн тодорхойлолт татагдана. Тусгай зөвшөөрлийн тодорхойлолт нь дараах мэдээллүүдийг агуулна. Үүнд:


№	Талбар	Тайлбар
1	Огноо	Тодорхойлолт татсан огноог харуулна
2	Тусгай зөвшөөрөл эзэмшигчийн мэдээлэл	ААН-ийн РД, нэр
3	Зөвшөөрөлтэй холбоотой мэдээлэл	Тусгай зөвшөөрөл авсан огноо, дуусах огноо, хүчинтэй эсэх мэдээлэл
4	Тусгай зөвшөөрлийн нэр	Үндсэн тусгай зөвшөөрлийн нэр
5	Тусгай зөвшөөрлийн төрөл	Үйл ажиллагааны чиглэл бөглөж хүсэлт гаргасан нэмэлт тусгай зөвшөөрлийн мэдээллийн хураангуй

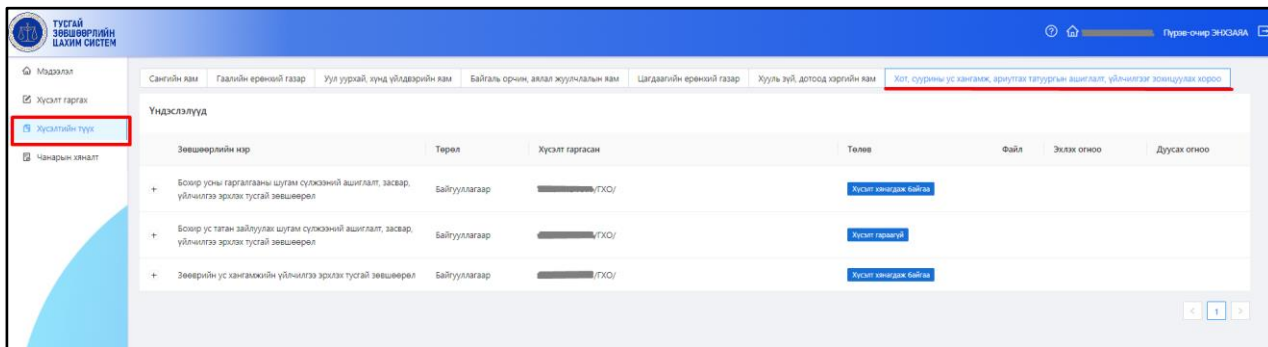
4. ХҮСЭЛТИЙН ТҮҮХ ЦЭС

ХЭРЭГЛЭЭ

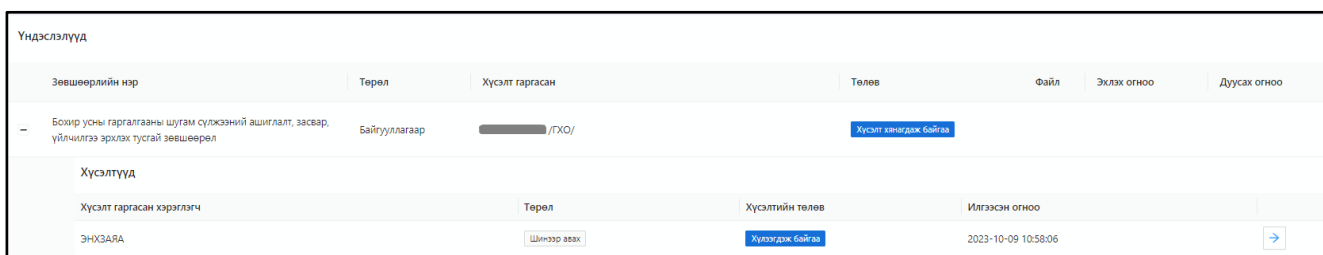
Тусгай зөвшөөрлийн цахим системээр илгээсэн хүсэлтийн явцыг хянах, мэргэжилтнүүдийн бичсэн мэдээлэл харах, буцаасан хүсэлт засварлах үйлдэл хийнэ.

4.1. Илгээсэн хүсэлтийн дэлгэрэнгүй түүх харах

Цахим системээр гаргасан хүсэлтийн төлөв, илгээсэн огноо, хүсэлт гаргасан хэрэглэгчийн мэдээллийг Хүсэлтийн түүх цэсийн **Хот, суурины ус хангамж, ариутгах татуургын ашиглалт, үйлчилгээг зохицуулах хороо** төрлийг сонгоно. Тухайн талбарт хүсэлт гаргасан тусгай зөвшөөрлийн мэдээлэл, төлөвийг харуулах ба  товч дарж ерөнхий мэдээллийг харна.

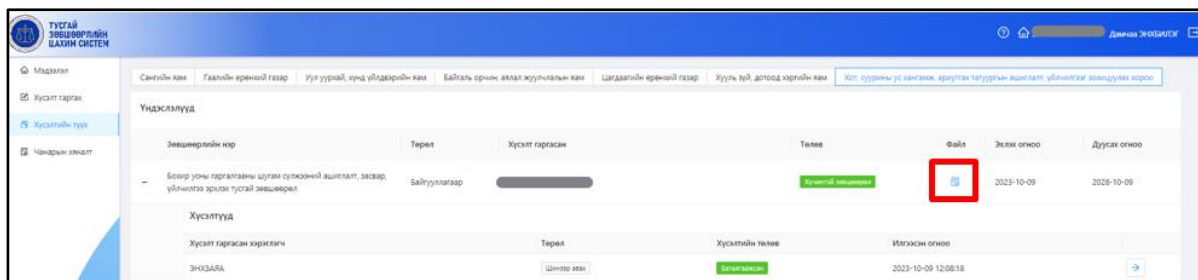


Тухайн талбарт хүсэлт гаргасан тусгай зөвшөөрлийн мэдээлэл, төлөвийг харуулах ба + товч дарж ерөнхий мэдээллийг харна. Тухайн хүсэлтийн сүүлийн шийдвэрлэлт, илгээсэн материалуудыг дэлгэрэнгүй мэдээллийг ➔ товч дарж харна.



4.2. Цахим тусгай зөвшөөрөл татах

- Хүсэлтийн түүх цэс рүү нэвтэрч гаргасан хүсэлтийн дэлгэрэнгүй харах + товч дарна.



- Тусгай зөвшөөрлийн хүсэлтийн төлөв Баталгаажсан буюу болсноор хэрэглэгч цахим гэрчилгээг системээс авах боломжтой бөгөөд файл баганад байрлах 📄 товч дарж авна.



ТУСГАЙ ЗӨВШӨӨРЛИЙН ЦАХИМ СИСТЕМИЙН ЛАВЛАГАА ТОДОРХОЙЛОЛТЫН МАЯГТ

ТУСГАЙ ЗӨВШӨӨРЛИЙН ТОДОРХОЙЛОЛТ

2023.10.17

Тусгай зөвшөөрөл эзэмшигчийн үндсэн мэдээлэл

Регистрийн дугаар :

Нэр :

■■■■■

■■■■■ ХХК

Зөвшөөрөлтэй холбоотой мэдээлэл

Авсан огноо : 2023-10-17

Дуусах огноо : 2028-10-17

Хүчинтэй эсэх :

■■■■■ ТОГТООЛ БОЛОН

ГЭРЭЭНИЙ ХАМТ ХҮЧИНТЭЙ.

Тусгай зөвшөөрлийн нэр :

БОХИР УСНЫ ГАРГАЛГААНЫ

ШУГАМ СҮЛЖЭЭНИЙ АШИГЛАЛТ,

ЗАСВАР, ҮЙЛЧИЛГЭЭ ЭРХЛЭХ

ТУСГАЙ ЗӨВШӨӨРӨЛ

Тусгай зөвшөөрлийн төрөл:

ХСУХАТА-ын тухай хуулийн 12.2.3-д

заасан тусгай зөвшөөрөл



Цахим систем нь бусад төрийн байгууллагуудаас шаардлагатай мэдээллийг татан авч байнгын шалгуур болгон ашиглаж байгаа бөгөөд QR кодыг уншуулах үед тухайн шалгууруудыг хангасан эсэхээс хамааран эгчилгээний төлөв өөрчлөгдөх буюу тухайн үеийн байдлаар харагдахыг анхаарна уу

Тусгай зөвшөөрлийн тодорхойлолт нь дараах мэдээллүүдийг агуулна. Үүнд:

№	Талбар	Тайлбар
1	Огноо	Тодорхойлолт татсан огноог харуулна
2	Тусгай зөвшөөрөл эзэмшигчийн мэдээлэл	ААН-ийн РД, нэр
3	Зөвшөөрөлтэй холбоотой мэдээлэл	Тусгай зөвшөөрөл авсан огноо, дуусах огноо, хүчинтэй эсэх мэдээлэл
4	Тусгай зөвшөөрлийн нэр	Үндсэн тусгай зөвшөөрлийн нэр
5	Тусгай зөвшөөрлийн төрөл	Үйл ажиллагааны чиглэл бөглөж хүсэлт гаргасан нэмэлт тусгай зөвшөөрлийн мэдээллийн хураангуй